

美吾華股份有限公司及子公司

合併財務報告暨會計師核閱報告
民國110及109年第2季

地址：台北市松山區復興北路167號5樓

電話：(02)2713-6621

§ 目 錄 §

項	目 頁	次	財 務 報 告 附 註 編 號
一、封 面	1		-
二、目 錄	2		-
三、會計師核閱報告	3~4		-
四、合併資產負債表	5		-
五、合併綜合損益表	6~7		-
六、合併權益變動表	8		-
七、合併現金流量表	9~10		-
八、合併財務報表附註			
(一) 公司沿革	11		一
(二) 通過財務報告之日期及程序	11		二
(三) 新發布及修訂準則及解釋之適用	12~13		三
(四) 重大會計政策之彙總說明	13~14		四
(五) 重大會計判斷、估計及假設不確定性之主要來源	14		五
(六) 重要會計項目之說明	15~41		六~二八
(七) 關係人交易	41~45		二九
(八) 質抵押之資產	-		-
(九) 重大或有負債及未認列之合約承諾	45		三十
(十) 重大之災害損失	-		-
(十一) 重大之期後事項	-		-
(十二) 具重大影響之外幣資產及負債資訊	46~47		三一
(十三) 附註揭露事項			
1. 重大交易事項相關資訊	47、50~51、54		三二
2. 轉投資事業相關資訊	45、52		三二
3. 大陸投資資訊	46、53		三二
4. 主要股東資訊	46、55		三二
(十四) 部門資訊	48~49		三三

會計師核閱報告

美吾華股份有限公司 公鑒：

前 言

美吾華股份有限公司及其子公司（美吾華集團）民國 110 年及 109 年 6 月 30 日之合併資產負債表，暨民國 110 年及 109 年 4 月 1 日至 6 月 30 日，以及民國 110 年及 109 年 1 月 1 日至 6 月 30 日之合併綜合損益表、民國 110 年及 109 年 1 月 1 日至 6 月 30 日之合併權益變動表、合併現金流量表，以及合併財務報告附註（包括重大會計政策彙總），業經本會計師核閱竣事。依證券發行人財務報告編製準則及經金融監督管理委員會認可並發布生效之國際會計準則第 34 號「期中財務報導」編製允當表達之財務報表係管理階層之責任，本會計師之責任係依據核閱結果對合併財務報告作成結論。

範 圍

本會計師係依照審計準則公報第 65 號「財務報表之核閱」執行核閱工作。核閱合併財務報告時所執行之程序包括查詢（主要向負責財務與會計事務之人員查詢）、分析性程序及其他核閱程序。核閱工作之範圍明顯小於查核工作之範圍，因此本會計師可能無法察覺所有可藉由查核工作辨認之重大事項，故無法表示查核意見。

結 論

依本會計師核閱結果及其他會計師之核閱報告（請參閱其他事項段），並未發現上開合併財務報告在所有重大方面有未依照證券發行人財務報告編製準則及經金融監督管理委員會認可並發布生效之國際會計準則第 34 號「期中財務報導」編製，致無法允當表達美吾華集團民國 110 年及 109 年 6 月 30 日之合併財務狀況，暨民國 110 年及 109 年 1 月 1 日至 6 月 30 日之合併財務績效及合併現金流量之情事。


其他事項

列入美吾華集團民國 110 年第 2 季合併財務報告採權益法之被投資公司中，有關懷特生技新藥股份有限公司、安克生醫股份有限公司及聲博科技股份有限公司之財務報告係由其他會計師核閱。因此，本會計師對上開合併財務報告所作成之結論，有關上述採用權益法之投資及認列之綜合損益，係依據其他會計師之核閱報告。民國 110 年 6 月 30 日對上述被投資公司採用權益法之投資餘額為新台幣 529,087 仟元，占合併資產總額 20%；民國 110 年 1 月 1 日至 6 月 30 日對上述被投資公司採用權益法認列關聯企業損益份額為損失新台幣 12,030 仟元及採用權益法認列關聯企業其他綜合損益份額為利益新台幣 12,991 仟元。

勤業眾信聯合會計師事務所

會計師 陳 招 美

陳 招 美



會計師

虞 成 全


虞 成 全



證券暨期貨管理委員會核准文號
台財證六字第 0920123784 號

證券暨期貨管理委員會核准文號
台財證六字第 0930128050 號

中 華 民 國 1 1 0 年 8 月 6 日



美 吾 集 團 有 限 公 司

民國 110 年 6 月 30 日 及 6 月 30 日

單位：新台幣仟元

代 碼	資 產	110年6月30日 (經核閱)			109年12月31日 (經查核)			109年6月30日 (經核閱)		
		金 額	%		金 額	%		金 額	%	
	流動資產									
1100	現金及約當現金 (附註六)	\$ 219,354	8		\$ 326,788	13		\$ 216,780	9	
1110	透過損益按公允價值衡量之金融資產 (附註七)	45,017	2		70,037	3		85,017	4	
1150	應收票據 (附註八)	35,375	2		28,554	1		29,869	1	
1170	應收帳款 (附註八及二九)	219,026	8		228,791	9		224,193	9	
1200	其他應收款 (附註八及二九)	7,564	-		3,772	-		5,837	-	
130X	存貨 (附註九)	221,354	8		167,545	7		187,051	8	
1410	預付款項	2,470	-		1,916	-		2,057	-	
1476	其他金融資產—流動 (附註十)	613,770	23		434,470	18		453,719	19	
1479	其他流動資產	786	-		432	-		756	-	
11XX	流動資產合計	<u>1,364,716</u>	<u>51</u>		<u>1,262,305</u>	<u>51</u>		<u>1,205,279</u>	<u>50</u>	
	非流動資產									
1517	透過其他綜合損益按公允價值衡量之金融資產—非流動 (附註十二)	161,811	6		155,152	6		144,557	6	
1550	採用權益法之投資 (附註十三及二九)	531,641	20		415,754	17		418,741	17	
1600	不動產、廠房及設備 (附註十四及二九)	542,950	20		553,861	22		552,821	23	
1755	使用權資產 (附註十五)	5,538	-		4,605	-		13,301	-	
1780	無形資產 (附註十六)	622	-		700	-		270	-	
1840	遞延所得稅資產 (附註四)	21,097	1		17,762	1		17,709	1	
1920	存出保證金	6,760	-		20,459	1		25,559	1	
1975	淨確定福利資產—非流動	44,944	2		44,948	2		42,764	2	
1990	其他非流動資產—其他 (附註十四)	722	-		720	-		1,883	-	
15XX	非流動資產合計	<u>1,316,085</u>	<u>49</u>		<u>1,213,961</u>	<u>49</u>		<u>1,217,605</u>	<u>50</u>	
1XXX	資 產 總 計	<u>\$ 2,680,801</u>	<u>100</u>		<u>\$ 2,476,266</u>	<u>100</u>		<u>\$ 2,422,884</u>	<u>100</u>	
	負債及權益									
	流動負債									
2150	應付票據 (附註十七)	\$ 15	-		\$ 60	-		\$ 61	-	
2170	應付帳款 (附註十七及二九)	124,124	5		80,417	3		82,553	3	
2219	其他應付款 (附註十八及二九)	155,143	6		154,532	6		210,922	9	
2230	本期所得稅負債 (附註四)	30,979	1		36,567	2		19,022	1	
2280	租賃負債—流動 (附註十五)	2,638	-		4,215	-		10,485	-	
2399	其他流動負債	16,739	-		21,990	1		14,189	1	
21XX	流動負債合計	<u>329,638</u>	<u>12</u>		<u>297,781</u>	<u>12</u>		<u>337,232</u>	<u>14</u>	
	非流動負債									
2530	應付公司債 (附註十九)	300,000	12		300,000	12		300,000	12	
2580	租賃負債—非流動 (附註十五)	3,100	-		542	-		3,059	-	
2645	存入保證金 (附註二九)	1,893	-		1,893	-		1,396	-	
25XX	非流動負債合計	<u>304,993</u>	<u>12</u>		<u>302,435</u>	<u>12</u>		<u>304,455</u>	<u>12</u>	
2XXX	負債合計	<u>634,631</u>	<u>24</u>		<u>600,216</u>	<u>24</u>		<u>641,687</u>	<u>26</u>	
	歸屬於母公司業主之權益 (附註二一)									
3110	股本—普通股	1,329,152	50		1,329,152	54		1,329,152	55	
3200	資本公積	186,366	7		173,884	7		173,941	7	
	保留盈餘									
3310	法定盈餘公積	145,133	5		145,133	6		145,133	6	
3320	特別盈餘公積	175,844	7		175,844	7		175,844	7	
3350	未分配盈餘	301,778	11		197,783	8		128,643	6	
3300	保留盈餘合計	622,755	23		518,760	21		449,620	19	
3400	其他權益	(92,103)	(4)		(145,746)	(6)		(171,516)	(7)	
31XX	母公司業主之權益合計	<u>2,046,170</u>	<u>76</u>		<u>1,876,050</u>	<u>76</u>		<u>1,781,197</u>	<u>74</u>	
	負債與權益總計	<u>\$ 2,680,801</u>	<u>100</u>		<u>\$ 2,476,266</u>	<u>100</u>		<u>\$ 2,422,884</u>	<u>100</u>	

後附之附註係本合併財務報告之一部分。

(請參閱勤業眾信聯合會計師事務所民國 110 年 8 月 6 日核閱報告)

董事長：李成家



經理人：賴育儒



會計主管：呂淑珺





美吾華 子公司

民國 110 年及 109 年 4 月 1 日至 6 月 30 日 110 年及 109 年 1 月 1 日至 6 月 30 日

(僅經核閱，未依一般公認審計準則查核)

單位：新台幣仟元，惟
每股盈餘為元

代 碼	110年4月1日至6月30日		109年4月1日至6月30日		110年1月1日至6月30日		109年1月1日至6月30日		
	金 額	%	金 額	%	金 額	%	金 額	%	
營業收入									
4110	銷貨收入(附註二二及二九)	\$ 313,569	101	\$ 242,212	101	\$ 623,565	101	\$ 509,956	101
4170	減：銷貨退回	2,733	1	3,047	1	4,009	1	5,580	1
4190	銷貨折讓	102	-	184	-	189	-	336	-
4000	營業收入合計	310,734	100	238,981	100	619,367	100	504,040	100
營業成本									
5110	銷貨成本(附註九、十、二三及二九)	103,311	33	86,677	37	211,621	34	182,746	36
5900	營業毛利	207,423	67	152,304	63	407,746	66	321,294	64
營業費用(附註二十、二三及二九)									
6100	推銷費用	126,677	41	92,181	38	241,238	39	183,248	36
6200	管理費用	24,853	8	25,375	11	48,199	8	49,206	10
6450	預期信用減損損失迴轉利益(附註八)	(500)	-	-	-	(500)	-	-	-
6000	營業費用合計	151,030	49	117,556	49	288,937	47	232,454	46
6510	其他收益及費損淨額(附註二三)	-	-	9	-	-	-	19	-
6900	營業淨利	56,393	18	34,757	14	118,809	19	88,859	18
營業外收入及支出(附註二三)									
7100	利息收入	1,334	-	1,249	1	2,470	-	2,617	1
7110	租金收入(附註二九)	2,176	1	1,810	1	4,300	1	3,561	1
7130	股利收入	3,410	1	256	-	3,410	-	256	-
7190	其他收支	11,118	4	5,226	2	11,600	2	5,882	1
7225	處分投資利益(附註十三)	-	-	33,193	14	-	-	33,193	7
7235	透過損益按公允價值衡量之金融資產利益	18	-	58	-	54	-	91	-
7630	外幣兌換(損)益	318	-	244	-	727	-	484	-
7510	利息費用	(1,333)	(1)	(1,291)	(1)	(2,588)	-	(2,591)	(1)
7060	採用權益法認列之關聯企業損益之份額(附註十三)	(6,410)	(2)	(407)	-	(12,255)	(2)	(9,199)	(2)
7000	營業外收入及支出合計	10,631	3	40,338	17	7,718	1	34,294	7
7900	稅前淨利	67,024	21	75,095	31	126,527	20	123,153	25
7950	所得稅費用(附註四及二四)	13,195	4	7,599	3	26,721	4	19,144	4
8200	淨 利	53,829	17	67,496	28	99,806	16	104,009	21

(接次頁)

(承前頁)

代 碼		110年4月1日至6月30日		109年4月1日至6月30日		110年1月1日至6月30日		109年1月1日至6月30日	
		金 額	%	金 額	%	金 額	%	金 額	%
	其他綜合損益 (附註十三及二一)								
8310	不重分類至損益之項目								
8316	透過其他綜合損益按公允價值衡量之權益工具投資未實現評價損益	\$ 23,777	8	\$ 11,420	5	\$ 47,050	8	\$ 1,073	-
8320	採用權益法認列之關聯企業其他綜合損益之份額	7,116	2	11,809	5	12,991	2	2,929	1
8360	後續可能重分類至損益之項目								
8361	國外營運機構財務報表換算之兌換差額	(1,141)	-	(2,082)	(1)	(2,209)	(1)	(3,696)	(1)
8300	其他綜合損益 (淨額) 合計	<u>29,752</u>	<u>10</u>	<u>21,147</u>	<u>9</u>	<u>57,832</u>	<u>9</u>	<u>306</u>	<u>-</u>
8500	綜合損益總額	<u>\$ 83,581</u>	<u>27</u>	<u>\$ 88,643</u>	<u>37</u>	<u>\$ 157,638</u>	<u>25</u>	<u>\$ 104,315</u>	<u>21</u>
	淨利歸屬於：								
8610	母公司業主	<u>\$ 53,829</u>	<u>17</u>	<u>\$ 67,496</u>	<u>28</u>	<u>\$ 99,806</u>	<u>16</u>	<u>\$ 104,009</u>	<u>21</u>
	綜合損益總額歸屬於：								
8710	母公司業主	<u>\$ 83,581</u>	<u>27</u>	<u>\$ 88,643</u>	<u>37</u>	<u>\$ 157,638</u>	<u>25</u>	<u>\$ 104,315</u>	<u>21</u>
	每股盈餘 (附註二五)								
	來自繼續營業單位								
9710	基 本	<u>\$ 0.40</u>		<u>\$ 0.51</u>		<u>\$ 0.75</u>		<u>\$ 0.78</u>	
9810	稀 釋	<u>\$ 0.40</u>		<u>\$ 0.51</u>		<u>\$ 0.75</u>		<u>\$ 0.78</u>	

後附之附註係本合併財務報告之一部分。

(請參閱勤業眾信聯合會計師事務所民國 110 年 8 月 6 日核閱報告)

董事長：李成家




經理人：賴育儒



會計主管：呂淑珺





美陽公司

民國 110 年 6 月 30 日

(僅經核 準則查核)

單位：新台幣仟元，惟每股現金股利為元

代 碼	股	本 資 本 公 積	保 留 盈 餘 (附 註 二 一)	未 分 配 盈 餘	其 他 權 益 (附 註 二 一)		權 益 總 額		
					國 外 營 運 機 構 財 務 報 表 換 算 之 兌 換 差 額	透 過 其 他 綜 合 損 益 按 公 允 價 值 衡 量 之 金 融 資 產 未 實 現 損 益			
A1	109年1月1日餘額	\$ 1,329,152	\$ 174,767	\$ 135,073	\$ 175,306	\$ 117,128	(\$ 18,838)	(\$ 155,131)	\$ 1,757,457
B1	108年度盈餘指撥及分配：								
B1	提列法定盈餘公積	-	-	10,060	-	(10,060)	-	-	-
B3	提列特別盈餘公積	-	-	-	538	(538)	-	-	-
B5	現金股利-每股0.6元	-	-	-	-	(79,749)	-	-	(79,749)
C7	採用權益法認列關聯企業權益之資本公積變動數	-	27	-	-	-	-	-	27
M3	處分採用權益法之投資(附註十三)	-	(853)	-	-	(2,370)	-	2,370	(853)
Q1	關聯企業處分透過其他綜合損益按公允價值衡量之權益工具投資	-	-	-	-	223	-	(223)	-
D1	109年1月1日至6月30日淨利	-	-	-	-	104,009	-	-	104,009
D3	109年1月1日至6月30日其他綜合損益	-	-	-	-	-	(3,696)	4,002	306
D5	109年1月1日至6月30日綜合損益總額	-	-	-	-	104,009	(3,696)	4,002	104,315
Z1	109年6月30日餘額	\$ 1,329,152	\$ 173,941	\$ 145,133	\$ 175,844	\$ 128,643	(\$ 22,534)	(\$ 148,982)	\$ 1,781,197
A1	110年1月1日餘額	\$ 1,329,152	\$ 173,884	\$ 145,133	\$ 175,844	\$ 197,783	(\$ 16,478)	(\$ 129,268)	\$ 1,876,050
C7	採用權益法認列關聯企業權益之資本公積變動數	-	12,482	-	-	-	-	-	12,482
Q1	處分透過其他綜合損益按公允價值衡量之權益工具投資/關聯企業處分透過其他綜合損益按公允價值衡量之權益工具投資	-	-	-	-	4,189	-	(4,189)	-
D1	110年1月1日至6月30日淨利	-	-	-	-	99,806	-	-	99,806
D3	110年1月1日至6月30日其他綜合損益	-	-	-	-	-	(2,209)	60,041	57,832
D5	110年1月1日至6月30日綜合損益總額	-	-	-	-	99,806	(2,209)	60,041	157,638
Z1	110年6月30日餘額	\$ 1,329,152	\$ 186,366	\$ 145,133	\$ 175,844	\$ 301,778	(\$ 18,687)	(\$ 73,416)	\$ 2,046,170

後附之附註係本合併財務報告之一部分。

(請參閱勤業眾信聯合會計師事務所民國110年8月6日核閱報告)

董事長：李成家



經理人：賴育儒



會計主管：呂淑瑤



美吾華股 及子公司
合 併 現 金 流 量 表

民國 110 年及 109 年 1 月 1 日至 6 月 30 日

(僅經核閱，未依一般公認審計準則查核)

單位：新台幣仟元

代 碼		110年1月1日 至6月30日	109年1月1日 至6月30日
	營業活動之現金流量		
A10000	稅前淨利	\$ 126,527	\$ 123,153
A20010	收益費損項目		
A20100	折舊費用	15,750	16,783
A20200	攤銷費用	300	337
A20300	預期信用減損損失迴轉利益	(500)	-
A20400	透過損益按公允價值衡量金融 資產之淨利益	(54)	(91)
A20900	利息費用	2,588	2,591
A21200	利息收入	(2,470)	(2,617)
A21300	股利收入	(3,410)	(256)
A22300	採用權益法認列之關聯企業損 益之份額	12,255	9,199
A22500	處分不動產、廠房及設備利益	-	(19)
A23100	處分投資利益	-	(33,193)
A30000	營業資產及負債之淨變動數		
A31115	透過損益按公允價值衡量之金 融資產	25,074	(47,911)
A31130	應收票據	(6,321)	42,936
A31150	應收帳款	9,765	384,461
A31180	其他應收款	(362)	(3,191)
A31200	存 貨	(53,909)	4,828
A31220	淨確定福利資產	4	11
A31230	預付款項	(564)	(349)
A31240	其他流動資產	(354)	(641)
A32130	應付票據	(45)	(1,202)
A32150	應付帳款	43,722	(379,441)
A32180	其他應付款	2,032	(4,113)
A32230	其他流動負債	(5,234)	(15,538)
A33000	營運產生之淨現金流入	164,794	95,737

(接次頁)

(承前頁)

代 碼		110年1月1日 至6月30日	109年1月1日 至6月30日
A33300	支付之利息	(\$ 2,864)	(\$ 2,952)
A33500	支付之所得稅	(35,644)	(20,860)
AAAA	營業活動之淨現金流入	<u>126,286</u>	<u>71,925</u>
	投資活動之現金流量		
B00010	取得透過其他綜合損益按公允價值 衡量之金融資產	(2,357)	-
B00200	處分透過損益按公允價值衡量之金 融資產	39,794	-
B00300	透過其他綜合損益按公允價值衡量 之金融資產減資退回股款	2,954	-
B01800	取得採用權益法之長期股權投資	(102,668)	-
B01900	處分採用權益法之長期股權投資	-	60,091
B02700	購置不動產、廠房及設備	(2,308)	(121,696)
B03800	存出保證金減少	13,698	4,983
B04500	購置無形資產	(222)	(113)
B06500	其他金融資產(增加)減少	(179,300)	71,028
B06700	其他非流動資產增加	(1,136)	(1,639)
B07500	收取之利息	2,450	2,583
B07600	收取之股利	-	349
BBBB	投資活動之淨現金流(出)入	<u>(229,095)</u>	<u>15,586</u>
	籌資活動之現金流出		
C04020	租賃負債本金償還	(3,703)	(5,174)
DDDD	匯率變動之影響	(922)	(1,250)
EEEE	現金及約當現金增加(減少)數	(107,434)	81,087
E00100	期初現金及約當現金餘額	<u>326,788</u>	<u>135,693</u>
E00200	期末現金及約當現金餘額	<u>\$ 219,354</u>	<u>\$ 216,780</u>

後附之附註係本合併財務報告之一部分。

(請參閱勤業眾信聯合會計師事務所民國110年8月6日核閱報告)

董事長：李成家



經理人：賴育儒



會計主管：呂淑琚



美吾華股份有限公司及子公司

合併財務報表附註

民國 110 年及 109 年 1 月 1 日至 6 月 30 日

(僅經核閱，未依一般公認審計準則查核)

(除另註明外，金額以新台幣仟元為單位)

一、公司沿革

美吾華股份有限公司（以下稱「本公司」，本公司及由本公司所控制個體以下稱「合併公司」）設立於 65 年 10 月。原名「美吾髮股份有限公司」，經 87 年 4 月 30 日股東會決議更名為「美吾華股份有限公司」。90 年 9 月 17 日本公司股票於台灣證券交易所上市掛牌。

本公司經營業務主要為：

- (一) 各種美髮用品（清潔劑）香皂之製造加工及經銷批發買賣與代理。
- (二) 各種化粧品（除劇毒性）之製造加工及經銷批發買賣與代理及各種百貨買賣業務（化粧品製造加工部分限工廠主要品）。
- (三) 各種美容用品、健康用品及運動器材之經銷、批發及零售買賣業務。
- (四) 維他命丸、口服液營養劑等健康食品零售、批發業務。
- (五) 醫藥品及醫療器材之買賣及批發零售業務。
- (六) 添加維生物胺基酸及礦物質營養劑之食品、嬰兒用品及一般食品之批發及零售買賣業務。
- (七) 藥局管理之諮詢、分析顧問業務。
- (八) 倉儲業。

本合併財務報告係以本公司之功能性貨幣新台幣表達。

二、通過財務報告之日期及程序

本合併財務報告於 110 年 8 月 6 日提報董事會。

三、新發布及修訂準則及解釋之適用

(一) 首次適用金融監督管理委員會（以下稱「金管會」）認可並發布生效之國際財務報導準則（IFRS）、國際會計準則（IAS）、解釋（IFRIC）及解釋公告（SIC）（以下稱「IFRSs」）

適用修正後之金管會認可並發布生效之 IFRSs 將不致造成合併公司會計政策之重大變動。

(二) 111 年適用之金管會認可之 IFRSs

<u>新發布 / 修正 / 修訂準則及解釋</u>	<u>IASB 發布之生效日</u>
「IFRSs 2018-2020 之年度改善」	2022 年 1 月 1 日（註 1）
IFRS 3 之修正「對觀念架構之引述」	2022 年 1 月 1 日（註 2）
IAS 16 之修正「不動產、廠房及設備：達到預定使用狀態前之價款」	2022 年 1 月 1 日（註 3）
IAS 37 之修正「虧損性合約－履行合約之成本」	2022 年 1 月 1 日（註 4）

註 1：IFRS 9 之修正適用於 2022 年 1 月 1 日以後開始之年度報導期間所發生之金融負債之交換或條款修改；IAS 41「農業」之修正適用於 2022 年 1 月 1 日以後開始之年度報導期間之公允價值衡量；IFRS 1「首次採用 IFRSs」之修正係追溯適用於 2022 年 1 月 1 日以後開始之年度報導期間。

註 2：收購日在年度報導期間開始於 2022 年 1 月 1 日以後之企業合併適用此項修正。

註 3：於 2021 年 1 月 1 日以後始達管理階層預期運作方式之必要地點及狀態之廠房、不動產及設備適用此項修正。

註 4：於 2022 年 1 月 1 日尚未履行所有義務之合約適用此項修正。

截至合併財務報告通過發布日止，合併公司仍持續評估其他準則、解釋之修正對財務狀況與財務績效之影響，相關影響待評估完成時予以揭露。

(三) IASB 已發布但尚未經金管會認可並發布生效之 IFRSs

<u>新發布 / 修正 / 修訂準則及解釋</u>	<u>IASB 發布之生效日(註1)</u>
IFRS 10 及 IAS 28 之修正「投資者與其關聯企業或合資間之資產出售或投入」	未 定
IFRS 17 「保險合約」	2023 年 1 月 1 日
IFRS 17 之修正	2023 年 1 月 1 日
IAS 1 之修正「負債分類為流動或非流動」	2023 年 1 月 1 日
IAS 1 之修正「會計政策之揭露」	2023 年 1 月 1 日 (註 2)
IAS 8 之修正「會計估計之定義」	2023 年 1 月 1 日 (註 3)
IAS 12 之修正「與單一交易所產生之資產及負債有關之遞延所得稅」	2023 年 1 月 1 日 (註 4)

註 1：除另註明外，上述新發布 / 修正 / 修訂準則或解釋係於各該日期以後開始之年度報導期間生效。

註 2：於 2023 年 1 月 1 日以後開始之年度報導期間推延適用此項修正。

註 3：於 2023 年 1 月 1 日以後開始之年度報導期間所發生之會計估計變動及會計政策變動適用此項修正。

註 4：除於 2022 年 1 月 1 日就租賃及除役義務之暫時性差異認列遞延所得稅外，該修正係適用於 2022 年 1 月 1 日以後所發生之交易。

截至本合併財務報告通過發布日止，合併公司仍持續評估其他準則、解釋之修正對合併財務狀況與合併財務績效之影響，相關影響待評估完成時予以揭露。

四、重大會計政策之彙總說明

(一) 遵循聲明

本合併財務報告係依照證券發行人財務報告編製準則及經金管會認可並發布生效之 IAS 34「期中財務報導」編製。本合併財務報告並未包含整份年度財務報告所規定之所有 IFRSs 揭露資訊。

(二) 編製基礎

除按公允價值衡量之金融工具及按確定福利義務現值減除計畫資產公允價值認列之淨確定福利資產外，本合併財務報告係依歷史成本基礎編製。

公允價值衡量依照相關輸入值之可觀察程度及重要性分為第 1 等級至第 3 等級：

1. 第 1 等級輸入值：係指於衡量日可取得之相同資產或負債於活絡市場之報價（未經調整）。
2. 第 2 等級輸入值：係指除第 1 等級之報價外，資產或負債直接（亦即價格）或間接（亦即由價格推導而得）之可觀察輸入值。
3. 第 3 等級輸入值：係指資產或負債之不可觀察之輸入值。

(三) 合併基礎

本合併財務報告係包含母公司及由母公司所控制個體（子公司）之財務報表。於編製合併財務報表時，各個體間之交易、帳戶餘額、收益及費損已全數予以銷除。子公司之綜合損益總額係歸屬至母公司業主。

子公司明細、持股比率及營業項目，參閱附註十一及附註三二之附表二。

(四) 其他重大會計政策

除下列說明外，請參閱 109 年度合併財務報告之重大會計政策彙總說明。

1. 確定福利退職後福利

期中期間之退休金成本係採用前一年度結束日依精算決定之退休金成本率，以年初至當期末為基礎計算，並針對本期之重大市場波動，及重大計畫修正、清償或其他重大一次性事項加以調整。

2. 所得稅

所得稅費用係當期所得稅及遞延所得稅之總和。期中期間之所得稅係以年度為基礎進行評估，以預期年度總盈餘所適用之稅率，就期中稅前利益予以計算。

五、重大會計判斷、估計及假設不確定性之主要來源

本合併財務報告所採用之重大會計判斷、估計及假設不確定性主要來源與 109 年度合併財務報告相同。

六、現金及約當現金

	110年6月30日	109年12月31日	109年6月30日
庫存現金及週轉金	\$ 135	\$ 135	\$ 165
銀行支票及活期存款	97,769	84,353	76,025
約當現金			
原始到期日在3個月			
以內之銀行定期存款	<u>121,450</u>	<u>242,300</u>	<u>140,590</u>
	<u>\$ 219,354</u>	<u>\$ 326,788</u>	<u>\$ 216,780</u>

銀行存款於資產負債表日之市場利率區間如下：

	110年6月30日	109年12月31日	109年6月30日
銀行存款	0.005%~0.41%	0.005%~0.41%	0.005%~0.45%

七、透過損益按公允價值衡量之金融資產

	110年6月30日	109年12月31日	109年6月30日
<u>流 動</u>			
基金受益憑證	<u>\$ 45,017</u>	<u>\$ 70,037</u>	<u>\$ 85,017</u>

八、應收票據、應收帳款及其他應收款

	110年6月30日	109年12月31日	109年6月30日
<u>應收票據</u>			
按攤銷後成本衡量			
因營業而發生			
總帳面價值	\$ 35,797	\$ 29,476	\$ 30,791
減：備抵損失	(<u>422</u>)	(<u>922</u>)	(<u>922</u>)
	<u>\$ 35,375</u>	<u>\$ 28,554</u>	<u>\$ 29,869</u>
<u>應收帳款</u>			
按攤銷後成本衡量			
總帳面價值	\$ 221,600	\$ 231,413	\$ 226,690
減：備抵損失	(<u>2,653</u>)	(<u>2,653</u>)	(<u>2,652</u>)
	<u>218,947</u>	<u>228,760</u>	<u>224,038</u>
應收帳款－關係人	79	31	156
減：備抵損失	<u>-</u>	<u>-</u>	(<u>1</u>)
	<u>79</u>	<u>31</u>	<u>155</u>
	<u>\$ 219,026</u>	<u>\$ 228,791</u>	<u>\$ 224,193</u>

(接次頁)

(承前頁)

	110年6月30日	109年12月31日	109年6月30日
其他應收款			
應收股利	\$ 3,410	\$ -	\$ -
應收理賠款	1,168	-	-
利息	131	111	129
應收證券交割款	-	-	3,974
其他	809	265	227
減：備抵損失	-	-	-
	<u>5,518</u>	<u>376</u>	<u>4,330</u>
其他應收款－關係人	<u>2,046</u>	<u>3,396</u>	<u>1,507</u>
	<u>\$ 7,564</u>	<u>\$ 3,772</u>	<u>\$ 5,837</u>

(一) 應收票據

合併公司對商品銷售之授信期間為 1 至 7 個月，應收票據不予計息。為減輕信用風險，合併公司管理階層指派專責團隊負責授信額度之決定、授信核准及其他監控程序以確保逾期應收票據之回收已採取適當行動。合併公司之客戶群廣大且相互無關聯，故信用風險之集中度有限。據此，合併公司管理階層認為合併公司之信用風險已顯著減少。

合併公司採用 IFRS 9 之簡化作法按存續期間預期信用損失認列應收票據之備抵損失。存續期間預期信用損失係使用準備矩陣計算，其考量客戶過去違約紀錄與現時財務狀況。因合併公司之信用損失歷史經驗顯示，不同客戶群之損失型態並無顯著差異，因此準備矩陣未進一步區分客戶群，僅以應收票據逾期天數訂定預期信用損失率。

若有證據顯示交易對方面臨嚴重財務困難且合併公司無法合理預期可回收金額，合併公司直接沖銷相關應收票據，惟仍會持續追索活動，因追索回收之金額則認列於損益。

合併公司依準備矩陣衡量應收票據之備抵損失如下：

110年6月30日

	未逾期	逾期 1~60天	逾期 61~90天	逾期 91~120天	逾期 超過120天	合計
預期信用損失率	1.17%	7%~8%	7%~8%	50%	100%	
總帳面金額	\$ 35,724	\$ 73	\$ -	\$ -	\$ -	\$ 35,797
備抵損失(存續期間預期信用損失)	(<u>417</u>)	(<u>5</u>)	<u>-</u>	<u>-</u>	<u>-</u>	(<u>422</u>)
攤銷後成本	<u>\$ 35,307</u>	<u>\$ 68</u>	<u>\$ -</u>	<u>\$ -</u>	<u>\$ -</u>	<u>\$ 35,375</u>

109年12月31日

	未逾期	逾期 1~60天	逾期 61~90天	逾期 91~120天	逾期 超過120天	合計
預期信用損失率	1%	7%~8%	-	-	-	
總帳面金額	\$ 29,321	\$ 155	\$ -	\$ -	\$ -	\$ 29,476
備抵損失(存續期間預期信用損失)	(<u>293</u>)	(<u>12</u>)	<u>-</u>	<u>-</u>	<u>-</u>	(<u>305</u>)
攤銷後成本	<u>\$ 29,028</u>	<u>\$ 143</u>	<u>\$ -</u>	<u>\$ -</u>	<u>\$ -</u>	<u>\$ 29,171</u>

109年6月30日

	未逾期	逾期 1~60天	逾期 61~90天	逾期 91~120天	逾期 超過120天	合計
預期信用損失率	1%~2.71%	-	-	-	-	
總帳面金額	\$ 30,791	\$ -	\$ -	\$ -	\$ -	\$ 30,791
備抵損失(存續期間預期信用損失)	(<u>833</u>)	<u>-</u>	<u>-</u>	<u>-</u>	<u>-</u>	(<u>833</u>)
攤銷後成本	<u>\$ 29,958</u>	<u>\$ -</u>	<u>\$ -</u>	<u>\$ -</u>	<u>\$ -</u>	<u>\$ 29,958</u>

應收票據備抵損失之變動資訊如下：

	110年1月1日 至6月30日	109年1月1日 至6月30日
期初餘額	\$ 922	\$ 922
加：本期迴轉呆帳損失	(<u>500</u>)	<u>-</u>
期末餘額	<u>\$ 422</u>	<u>\$ 922</u>

109年12月31日及6月30日之應收票據經計算預期信用損失評估之備抵損失分別為305仟元及833仟元，原帳列之備抵損失皆為922仟元，差異金額尚不重大，故未調整備抵損失。

(二) 應收帳款

合併公司對商品銷售之授信期間為1至7個月，應收帳款不予計息。為減輕信用風險，合併公司管理階層指派專責團隊負責授信額度之決定、授信核准及其他監控程序以確保逾期應收款項之回收

已採取適當行動。合併公司之客戶群廣大且相互無關聯，故信用風險之集中度有限。據此，合併公司管理階層認為合併公司之信用風險已顯著減少。

合併公司採用 IFRS 9 之簡化作法按存續期間預期信用損失認列應收帳款之備抵損失。存續期間預期信用損失係使用準備矩陣計算，其考量客戶過去違約紀錄與現時財務狀況。因合併公司之信用損失歷史經驗顯示，不同客戶群之損失型態並無顯著差異，因此準備矩陣未進一步區分客戶群，僅以應收帳款逾期天數訂定預期信用損失率。

若有證據顯示交易對方面臨嚴重財務困難且合併公司無法合理預期可回收金額，例如交易對方正進行清算或債款已逾期超過 180 天，合併公司直接沖銷相關應收帳款，惟仍會持續追索活動，因追索回收之金額則認列於損益。

合併公司依準備矩陣衡量應收帳款之備抵損失如下：

110 年 6 月 30 日

	未逾期	逾期 1~60 天	逾期 61~90 天	逾期 91~120 天	逾期 超過 120 天	合計
預期信用損失率	1%	3%~60%	93%	93%	100%	
總帳面金額	\$220,943	\$ 669	\$ 64	\$ 3	\$ -	\$221,679
備抵損失(存續期間預期信用損失)	(<u>2,209</u>)	(<u>97</u>)	(<u>56</u>)	(<u>3</u>)	-	(<u>2,365</u>)
攤銷後成本	<u>\$218,734</u>	<u>\$ 572</u>	<u>\$ 8</u>	<u>\$ -</u>	<u>\$ -</u>	<u>\$219,314</u>

109 年 12 月 31 日

	未逾期	逾期 1~60 天	逾期 61~90 天	逾期 91~120 天	逾期 超過 120 天	合計
預期信用損失率	1%	-	7%~8%	-	100%	
總帳面金額	\$ 231,387	\$ -	\$ 1	\$ -	\$ 56	\$ 231,444
備抵損失(存續期間預期信用損失)	(<u>2,313</u>)	-	-	-	(<u>56</u>)	(<u>2,369</u>)
攤銷後成本	<u>\$ 229,074</u>	<u>\$ -</u>	<u>\$ 1</u>	<u>\$ -</u>	<u>\$ -</u>	<u>\$ 229,075</u>

109 年 6 月 30 日

	未逾期	逾期 1~60 天	逾期 61~90 天	逾期 91~120 天	逾期 超過 120 天	合計
預期信用損失率	0.1%~1.12%	7%~8%	-	15%~50%	100%	
總帳面金額	\$226,592	\$ 201	\$ -	\$ 34	\$ 19	\$226,846
備抵損失(存續期間預期信用損失)	(<u>2,538</u>)	(<u>16</u>)	-	(<u>17</u>)	(<u>19</u>)	(<u>2,590</u>)
攤銷後成本	<u>\$224,054</u>	<u>\$ 185</u>	<u>\$ -</u>	<u>\$ 17</u>	<u>\$ -</u>	<u>\$224,256</u>

應收帳款備抵損失之變動資訊如下：

	110年1月1日 至6月30日	109年1月1日 至6月30日
期初餘額	\$ 2,653	\$ 2,653
加：本期提列減損損失	<u>-</u>	<u>-</u>
期末餘額	<u>\$ 2,653</u>	<u>\$ 2,653</u>

相較於期初餘額，110年6月30日暨109年12月31日及6月30日之應收帳款經計算預期信用損失評估之備抵損失分別為2,365仟元、2,369仟元及2,590仟元，原帳列之備抵損失皆為2,653仟元，差異金額尚不重大，故未調整備抵損失。

(三) 其他應收款

合併公司按存續期間預期信用損失認列其他應收款之備抵損失。合併公司係考量過去違約紀錄與現時財務狀況並參酌公開可得之財務資訊給予適當評估不同應收對象之違約風險。

九、存 貨

	110年6月30日	109年12月31日	109年6月30日
商 品	\$ 65,894	\$ 28,650	\$ 36,005
製 成 品	67,208	61,458	63,804
包裝材料	45,230	35,441	35,685
原 料	30,396	27,651	35,153
在 製 品	<u>12,626</u>	<u>14,345</u>	<u>16,404</u>
	<u>\$ 221,354</u>	<u>\$ 167,545</u>	<u>\$ 187,051</u>

銷貨成本性質如下：

	110年1月1日 至6月30日	109年1月1日 至6月30日
已銷售之存貨成本	\$208,189	\$184,356
存貨跌價損失	-	(2,182)
存貨報廢損失	3,354	707
存貨盤虧(盈)	<u>78</u>	<u>(135)</u>
	<u>\$211,621</u>	<u>\$182,746</u>

十、其他金融資產－流動

	110年6月30日	109年12月31日	109年6月30日
原始到期日超過3個月之 定期存款	<u>\$ 613,770</u>	<u>\$ 434,470</u>	<u>\$ 453,719</u>

原始到期日超過 3 個月之定期存款，於資產負債表日之市場利率區間如下：

	110年6月30日	109年12月31日	109年6月30日
定期存款	0.08%~0.785%	0.40%~1.045%	0.38%~1.07%

十一、子 公 司

列入合併財務報告之子公司

本合併財務報告編製主體如下：

投 資 公 司 名 稱	子 公 司 名 稱	業 務 性 質	所 持 股 權 百 分 比		
			110年 6月30日	109年 12月31日	109年 6月30日
美吾華股份有限公司	薩摩亞 MAYWUFA CORPORATION (薩摩亞美吾華)	投資控股	100.00%	100.00%	100.00%
薩摩亞 MAYWUFA CORPORATION (薩摩亞美吾華)	MAYWUFA HONG KONG CORPORATION LIMITED (香港美吾華)	投資控股	100.00%	100.00%	100.00%
MAYWUFA HONG KONG CORPORATION LIMITED (香港美吾華)	美吾髮化妝品(上海)有限公司(美吾髮(上海)公司)	化妝品及日用品 批發	100.00%	100.00%	100.00%

薩摩亞美吾華及其合併子公司營業風險主要為政令及兩岸間變化所面臨之政治風險及匯率風險。

十二、透過其他綜合損益按公允價值衡量之金融資產

	110年6月30日	109年12月31日	109年6月30日
<u>非 流 動</u>			
國內投資			
上市(櫃)股票	\$ 73,145	\$ 73,394	\$ 67,778
未上市(櫃)股票	82,963	74,374	68,983
國外投資			
未上市(櫃)股票	5,703	7,384	7,796
	<u>\$ 161,811</u>	<u>\$ 155,152</u>	<u>\$ 144,557</u>

上述投資資訊，請參閱附註三二之附表一「期末持有有價證券情形」。

透過其他綜合損益按公允價值衡量之金融資產未實現損益資訊，請參閱附註二一(五)。

合併公司依中長期策略目的投資上述普通股，並預期透過長期投資獲利。合併公司管理階層認為若將該等投資之短期公允價值波動列

入損益，與前述長期投資規劃並不一致，因此選擇指定該等投資為透過其他綜合損益按公允價值衡量。

110年1月1日至6月30日合併公司調整投資部位以分散風險，按公允價值39,794仟元出售部分上市櫃普通股及持有之國內公司未上市（櫃）公司已辦理解散，相關其他權益－透過其他綜合損益按公允價值衡量之金融資產未實現利益13,694仟元及損失10,000仟元則轉入保留盈餘。

於110年1月1日至6月30日，合併公司持有之國外未上市（櫃）股票減資退還股款2,954仟元。

十三、採用權益法之投資

	<u>110年6月30日</u>	<u>109年12月31日</u>	<u>109年6月30日</u>
<u>上市（櫃）公司</u>			
懷特生技新藥股份有限公司	\$ 473,878	\$ 356,765	\$ 358,228
安克生醫股份有限公司	31,956	32,484	33,242
<u>非上市（櫃）公司</u>			
聲博科技股份有限公司	23,253	23,726	24,233
露特娜股份有限公司	<u>2,554</u>	<u>2,779</u>	<u>3,038</u>
	<u>\$ 531,641</u>	<u>\$ 415,754</u>	<u>\$ 418,741</u>

合併公司於資產負債表日對關聯企業之所持股權及表決權百分比如下：

<u>公 司 名 稱</u>	<u>110年6月30日</u>	<u>109年12月31日</u>	<u>109年6月30日</u>
懷特生技新藥股份有限公司	17.69%	18.33%	18.33%
安克生醫股份有限公司	6.53%	6.53%	6.53%
聲博科技股份有限公司	10.00%	10.00%	10.00%
露特娜股份有限公司	35.00%	35.00%	35.00%

本公司對懷特生技新藥股份有限公司、安克生醫股份有限公司及聲博科技股份有限公司持股比例低於20%，惟取得該公司部分董事席次，故對該公司具有重大影響，因是均採權益法處理。

上述關聯企業之業務性質、主要營業場所及公司註冊之國家資訊，請參閱附註三二之附表二「被投資公司名稱、所在地區...等相關資訊」。

合併公司於 110 年及 109 年 1 月 1 日至 6 月 30 日對關聯企業採用權益法認列之投資損失如下：

	110年1月1日 至6月30日	109年1月1日 至6月30日
懷特生技新藥股份有限公司	(\$ 10,294)	(\$ 6,701)
安克生醫股份有限公司	(1,263)	(1,389)
聲博科技股份有限公司	(473)	(891)
露特娜股份有限公司	(225)	(218)
	<u>(\$ 12,255)</u>	<u>(\$ 9,199)</u>

懷特生技新藥股份有限公司以 110 年 1 月 29 日為增資基準日，以每股 20 元辦理現金增資 35,000 仟股，合併公司認購 5,133.4 仟股（認購價款 102,668 仟元已繳齊）。因未按持股比例認購，增資後合併公司對懷特生技新藥股份有限公司之持股比例減少為 17.69%。與該權益減少有關之透過其他綜合損益按公允價值衡量之權益工具投資未實現評價（損）益亦依持股減少比例轉銷(423)仟元至保留盈餘。

合併公司未按持股比例認購關聯企業現金增資，使合併公司所投資之股權淨值發生變動，110 年第 1 季應調整資本公積 12,850 仟元。

本公司於 109 年 1 月 1 日至 6 月 30 日處分懷特生技新藥股份有限公司 2,430,000 股，致使持股比例減少為 18.33%，處分利益 33,193 仟元。與該權益減少有關之資本公積及透過其他綜合損益按公允價值衡量之權益工具投資未實現評價損益亦依減少比例分別轉銷 853 仟元及 2,370 仟元，請分別參閱附註二一之(二)及二一之(五)。

110 年及 109 年 1 月 1 日至 6 月 30 日採用權益法之關聯企業之損益及其他綜合損益份額，係依據各關聯企業同期間經會計師核閱之財務報告認列。

有關合併公司之關聯企業彙整性財務資訊如下：

	110年1月1日 至6月30日	109年1月1日 至6月30日
合併公司享有之份額		
繼續營業單位本期淨損	(\$ 12,255)	(\$ 9,199)
其他綜合損益	<u>12,991</u>	<u>2,929</u>
綜合損益總額	<u>\$ 736</u>	<u>(\$ 6,270)</u>

關聯企業具公開市場報價之第 1 等級公允價值資訊資訊如下：

	110年6月30日	109年12月31日	109年6月30日
懷特生技新藥股份有限公司	<u>\$ 843,137</u>	<u>\$ 758,931</u>	<u>\$ 845,923</u>
安克生醫股份有限公司	<u>\$ 59,749</u>	<u>\$ 67,044</u>	<u>\$ 102,477</u>

十四、不動產、廠房及設備

	110年6月30日	109年12月31日	109年6月30日
土地	\$ 293,932	\$ 293,932	\$ 293,932
房屋及建築	225,875	235,763	231,621
機器設備	20,901	22,500	25,401
生財器具	1,979	1,546	1,707
其他設備	<u>263</u>	<u>120</u>	<u>160</u>
	<u>\$ 542,950</u>	<u>\$ 553,861</u>	<u>\$ 552,821</u>

	土 地	房屋及建築	機 器 設 備	生 財 器 具	其 他 設 備	合 計
<u>成 本</u>						
110年1月1日餘額	\$ 293,932	\$ 452,279	\$ 92,775	\$ 4,594	\$ 1,881	\$ 845,461
增 添	-	-	1,210	898	200	2,308
淨兌換差額	-	(1,925)	-	(3)	-	(1,928)
110年6月30日餘額	<u>\$ 293,932</u>	<u>\$ 450,354</u>	<u>\$ 93,985</u>	<u>\$ 5,489</u>	<u>\$ 2,081</u>	<u>\$ 845,841</u>
<u>累計折舊及減損</u>						
110年1月1日餘額	\$ -	(\$ 216,516)	(\$ 70,275)	(\$ 3,048)	(\$ 1,761)	(\$ 291,600)
折舊費用	-	(8,668)	(2,809)	(465)	(57)	(11,999)
淨兌換差額	-	705	-	3	-	708
110年6月30日餘額	<u>\$ -</u>	<u>(\$ 224,479)</u>	<u>(\$ 73,084)</u>	<u>(\$ 3,510)</u>	<u>(\$ 1,818)</u>	<u>(\$ 302,891)</u>
109年12月31日及 110年1月1日淨額	<u>\$ 293,932</u>	<u>\$ 235,763</u>	<u>\$ 22,500</u>	<u>\$ 1,546</u>	<u>\$ 120</u>	<u>\$ 553,861</u>
110年6月30日淨額	<u>\$ 293,932</u>	<u>\$ 225,875</u>	<u>\$ 20,901</u>	<u>\$ 1,979</u>	<u>\$ 263</u>	<u>\$ 542,950</u>
<u>成 本</u>						
109年1月1日餘額	\$ 193,471	\$ 447,513	\$ 91,608	\$ 11,888	\$ 1,881	\$ 746,361
增 添	100,461	13,720	1,225	139	-	115,545
處 分	-	-	-	(80)	-	(80)
自預付設備款重分類(註)	-	-	1,737	-	-	1,737
淨兌換差額	-	(3,227)	-	(5)	-	(3,232)
109年6月30日餘額	<u>\$ 293,932</u>	<u>\$ 458,006</u>	<u>\$ 94,570</u>	<u>\$ 11,942</u>	<u>\$ 1,881</u>	<u>\$ 860,331</u>
<u>累計折舊及減損</u>						
109年1月1日餘額	\$ -	(\$ 219,394)	(\$ 66,108)	(\$ 9,854)	(\$ 1,681)	(\$ 297,037)
處 分	-	-	-	80	-	80
折舊費用	-	(8,031)	(3,061)	(465)	(40)	(11,597)
淨兌換差額	-	1,040	-	4	-	1,044
109年6月30日餘額	<u>\$ -</u>	<u>(\$ 226,385)</u>	<u>(\$ 69,169)</u>	<u>(\$ 10,235)</u>	<u>(\$ 1,721)</u>	<u>(\$ 307,510)</u>
109年6月30日淨額	<u>\$ 293,932</u>	<u>\$ 231,621</u>	<u>\$ 25,401</u>	<u>\$ 1,707</u>	<u>\$ 160</u>	<u>\$ 552,821</u>

註：上述預付設備款帳列其他非流動資產－其他項下。

本公司於 109 年 1 月 1 日至 6 月 30 日向關係人懷特生技新藥股份有限公司購買土地、房屋及建築，相關交易資訊請參閱附註二九。

合併公司 110 年 6 月 30 日暨 109 年 12 月 31 日及 6 月 30 日之不動產、廠房及設備經評估未有減損跡象。

合併公司之不動產、廠房及設備係以直線基礎按下列耐用年數計提折舊：

房屋及建築	
主 建 物	20 至 60 年
機電工程	3 至 20 年
裝潢工程	3 至 15 年
機器設備	5 至 15 年
生財器具	2 至 5 年
其他設備	2 至 5 年

十五、租賃協議

(一) 使用權資產

	110年6月30日	109年12月31日	109年6月30日
使用權資產帳面金額			
建築物	\$ 515	\$ 3,608	\$ 11,965
運輸設備	5,023	997	1,336
	<u>\$ 5,538</u>	<u>\$ 4,605</u>	<u>\$ 13,301</u>
	110年4月1日 至6月30日	109年4月1日 至6月30日	110年1月1日 至6月30日
使用權資產之增添			\$ 4,684
使用權資產之折舊費用			\$ -
建築物	\$ 1,546	\$ 2,423	\$ 3,092
運輸設備	489	170	659
	<u>\$ 2,035</u>	<u>\$ 2,593</u>	<u>\$ 3,751</u>

除以上所認列折舊費用外，合併公司之使用權資產於 110 年及 109 年 1 月 1 日至 6 月 30 日並未發生重大轉租及減損情形。

(二) 租賃負債

	110年6月30日	109年12月31日	109年6月30日
租賃負債帳面金額			
流 動	\$ 2,638	\$ 4,215	\$ 10,485
非 流 動	\$ 3,100	\$ 542	\$ 3,059

租賃負債之折現率區間如下：

	110年6月30日	109年12月31日	109年6月30日
建築物	1.596%	1.596%	1.596%
運輸設備	1.596%	1.596%	1.596%

(三) 重要承租活動及條款

合併公司承租建築物做為辦公室及營運使用，租賃期間為 5 年。

合併公司承租運輸設備以供一般營運活動所需，租賃期間為 3 ~ 6 年。

於租賃期間屆滿時，合併公司對上述租賃標的並無優惠承購權。

(四) 其他租賃資訊

	110年4月1日 至6月30日	109年4月1日 至6月30日	110年1月1日 至6月30日	109年1月1日 至6月30日
短期租賃費用	<u>\$ 239</u>	<u>\$ 262</u>	<u>\$ 482</u>	<u>\$ 532</u>
低價值資產租賃費用	<u>\$ 99</u>	<u>\$ 99</u>	<u>\$ 228</u>	<u>\$ 198</u>
租賃之現金流出總額			<u>\$ 4,457</u>	<u>\$ 6,036</u>

合併公司選擇對符合短期租賃之房屋及建築及符合低價值資產租賃之若干辦公設備租賃適用認列之豁免，不對該等租賃認列相關使用權資產及租賃負債。

十六、無形資產

	110年6月30日	109年12月31日	109年6月30日
電腦軟體	<u>\$ 622</u>	<u>\$ 700</u>	<u>\$ 270</u>
<u>成 本</u>			<u>電 腦 軟 體</u>
110年1月1日餘額			\$ 20,184
取 得			<u>222</u>
110年6月30日餘額			<u>\$ 20,406</u>
<u>累計攤銷</u>			
110年1月1日餘額			(\$ 19,484)
攤銷費用			(<u>300</u>)
110年6月30日餘額			(\$ <u>19,784</u>)
109年12月31日及110年1月1日淨額			<u>\$ 700</u>
110年6月30日淨額			<u>\$ 622</u>

(接次頁)

(承前頁)

	<u>電 腦 軟 體</u>
<u>成 本</u>	
109年1月1日餘額	\$ 19,321
取 得	113
淨兌換差額	(<u>1</u>)
109年6月30日餘額	<u>\$ 19,433</u>
 <u>累計攤銷</u>	
109年1月1日餘額	(\$ 18,826)
攤銷費用	(<u>337</u>)
109年6月30日餘額	(<u>\$ 19,163</u>)
 109年6月30日淨額	<u>\$ 270</u>

電腦軟體係以直線基礎按1至3年計提攤銷費用。

十七、應付票據及應付帳款

	<u>110年6月30日</u>	<u>109年12月31日</u>	<u>109年6月30日</u>
<u>應付票據</u>			
因營業而發生	<u>\$ 15</u>	<u>\$ 60</u>	<u>\$ 61</u>
 <u>應付帳款</u>			
因營業而發生	\$ 88,307	\$ 70,353	\$ 77,379
關係人	<u>35,817</u>	<u>10,064</u>	<u>5,174</u>
	<u>\$ 124,124</u>	<u>\$ 80,417</u>	<u>\$ 82,553</u>

應付帳款

賒帳期間為1至6個月，合併公司訂有財務風險管理政策，以確保所有應付款於預先約定之信用期限內償還。

十八、其他應付款

	<u>110年6月30日</u>	<u>109年12月31日</u>	<u>109年6月30日</u>
<u>其他應付款</u>			
應付推廣費	\$ 49,678	\$ 42,257	\$ 39,920
應付薪資及獎金	41,080	46,021	32,137
應付廣告費	37,651	34,085	33,912
其他應付款－關係人	7	28	30
應付利息	791	2,201	791
應付股利	-	-	79,749
其 他	<u>25,936</u>	<u>29,940</u>	<u>24,383</u>
	<u>\$ 155,143</u>	<u>\$ 154,532</u>	<u>\$ 210,922</u>

十九、應付公司債

	110年6月30日	109年12月31日	109年6月30日
國內有擔保公司債	<u>\$ 300,000</u>	<u>\$ 300,000</u>	<u>\$ 300,000</u>

本公司於 107 年 3 月 19 日發行由銀行保證之 5 年期有擔保普通公司債，發行總額 300,000 仟元，每年將依 0.94% 之年利率支付利息，到期一次還本。

二十、退職後福利計畫

確定福利計畫相關退休金費用係以 109 年及 108 年 12 月 31 日精算決定之退休金成本率在各期間分別認列於下列項目：

	110年4月1日 至6月30日	109年4月1日 至6月30日	110年1月1日 至6月30日	109年1月1日 至6月30日
營業成本	<u>\$ 21</u>	<u>\$ 40</u>	<u>\$ 42</u>	<u>\$ 79</u>
營業費用	<u>\$ 80</u>	<u>\$ 68</u>	<u>\$ 161</u>	<u>\$ 136</u>

二一、權益

(一) 股本

普通股

	110年6月30日	109年12月31日	109年6月30日
額定股數(仟股)	<u>300,000</u>	<u>300,000</u>	<u>300,000</u>
額定股本	<u>\$ 3,000,000</u>	<u>\$ 3,000,000</u>	<u>\$ 3,000,000</u>
已發行且已收足股款之 股數(仟股)	<u>132,915</u>	<u>132,915</u>	<u>132,915</u>
已發行股本	<u>\$ 1,329,152</u>	<u>\$ 1,329,152</u>	<u>\$ 1,329,152</u>

本公司於 109 年 5 月經股東會決議通過額定股本由 2,000,000 仟元提高為 3,000,000 仟元，並於 109 年 6 月完成額定股本變更登記。額定股本中供員工認股權憑證所保留之股本為 10,000 仟股。

(二) 資本公積

	110年6月30日	109年12月31日	109年6月30日
<u>得用以彌補虧損、發放 現金或撥充股本(註)</u>			
股票發行溢價	\$ 161,940	\$ 161,940	\$ 161,940
<u>僅得用以彌補虧損 因採用權益法認列關聯 企業股權淨值之變動 數</u>	<u>24,426</u>	<u>11,944</u>	<u>12,001</u>
	<u>\$ 186,366</u>	<u>\$ 173,884</u>	<u>\$ 173,941</u>

註：此類資本公積得用以彌補虧損，亦得於公司無虧損時，用以發放現金或撥充股本，惟撥充股本時每年以實收股本之一定比率為限。

110年及109年1月1日至6月30日各類資本公積餘額之調節如下：

	<u>股票發行溢價</u>	<u>因採用權益法認列 關聯企業股權淨值 之變動數</u>
110年1月1日餘額	\$ 161,940	\$ 11,944
採用權益法認列關聯企業 股權淨值之變動數	<u>-</u>	<u>12,482</u>
110年6月30日餘額	<u>\$ 161,940</u>	<u>\$ 24,426</u>
109年1月1日餘額	\$ 161,940	\$ 12,827
採用權益法認列關聯企業 股權淨值之變動數	-	27
處分採用權益法之投資	<u>-</u>	<u>(853)</u>
109年6月30日餘額	<u>\$ 161,940</u>	<u>\$ 12,001</u>

(三) 保留盈餘及股利政策

依本公司章程之盈餘分派政策規定，本公司年度決算如有盈餘，依法繳納稅捐，彌補累積虧損後，再提10%為法定盈餘公積，其餘再依法令規定提列或迴轉特別盈餘公積；如尚有餘額，併同以前年度累積未分配盈餘，至少提撥50%由董事會擬具盈餘分配議案，提請股東會決議分派之。本公司章程規定之員工酬勞及董監事酬勞分派情形，參閱附註二三之(五)員工酬勞及董監事酬勞。

法定盈餘公積應提撥至其餘額達公司實收股本總額時為止。法定盈餘公積得用以彌補虧損。公司無虧損時，法定盈餘公積超過實收股本總額25%之部分除得撥充股本外，尚得以現金分配。

本公司依金管證發字第1010012865號函、金管證發字第1010047490號函及「採用國際財務報導準則(IFRSs)後，提列特別盈餘公積之適用疑義問答」規定提列及迴轉特別盈餘公積。

本公司於 110 年 7 月 16 日 109 年 5 月 27 日舉行股東常會，分別決議通過 109 及 108 年度盈餘分配案如下：

	109年度	108年度
提列法定盈餘公積	<u>\$ 17,100</u>	<u>\$ 10,060</u>
(迴轉) 提列特別盈餘公積	<u>(\$ 28,223)</u>	<u>\$ 538</u>
現金股利	<u>\$ 132,915</u>	<u>\$ 79,749</u>
每股現金股利(元)	\$ 1	\$ 0.60

(四) 特別盈餘公積

本公司於首次採用 IFRSs 時，帳列累積換算調整數轉入保留盈餘之金額為 8,874 仟元，因首次採用 IFRSs 產生之保留盈餘增加數不足提列，故僅就因轉換採用 IFRSs 產生之保留盈餘增加數予以提列特別盈餘公積 1,875 仟元。

另本公司於分派 108 年度盈餘時，就報導期間結束日帳列其他股東權益減項淨額，提列特別盈餘公積金額為 538 仟元。110 年 6 月 30 日暨 109 年 12 月 31 日及 6 月 30 日之特別盈餘公積金額皆為 175,844 仟元。

(五) 其他權益項目

1. 國外營運機構財務報表換算之兌換差額

	110年1月1日 至6月30日	109年1月1日 至6月30日
期初餘額	<u>(\$ 16,478)</u>	<u>(\$ 18,838)</u>
換算國外營運機構淨資產 所產生之兌換差額	<u>(2,209)</u>	<u>(3,696)</u>
期末餘額	<u>(\$ 18,687)</u>	<u>(\$ 22,534)</u>

國外營運機構淨資產自其功能性貨幣換算為合併公司表達貨幣(即新台幣)所產生之相關兌換差額，係直接認列為其他綜合損益項下之國外營運機構財務報表換算之兌換差額。

2. 透過其他綜合損益按公允價值衡量之金融資產未實現評價損益

	110年6月30日	109年12月31日	109年6月30日
不重分類至損益之項目			
透過其他綜合損益按公允價值衡量之權益工具投資未實現評價損益	(\$ 75,951)	(\$ 119,307)	(\$ 127,532)
採用權益法之關聯企業之透過其他綜合損益按公允價值衡量之權益工具投資未實現評價損益之份額	<u>2,535</u>	<u>(9,961)</u>	<u>(21,450)</u>
	<u>(\$ 73,416)</u>	<u>(\$ 129,268)</u>	<u>(\$ 148,982)</u>

(1) 透過其他綜合損益按公允價值衡量之金融資產未實現評價損益

	110年1月1日 至6月30日	109年1月1日 至6月30日
期初餘額	(\$ 119,307)	(\$ 130,975)
未實現評價損益	47,050	1,073
處分採用權益法之投資	-	2,370
處分權益工具累計損益		
移轉至保留盈餘	<u>(3,694)</u>	<u>-</u>
期末餘額	<u>(\$ 75,951)</u>	<u>(\$ 127,532)</u>

透過其他綜合損益按公允價值衡量之金融資產未實現損益，其中以第 3 等級公允價值衡量之調節請參閱附註二八(二)。

(2) 採用權益法之關聯企業之透過其他綜合損益按公允價值衡量之權益工具投資未實現評價損益之份額

	110年1月1日 至6月30日	109年1月1日 至6月30日
期初餘額	(\$ 9,961)	(\$ 24,156)
未實現評價損益	12,991	2,929
處分權益工具累計損益		
移轉至保留盈餘	<u>(495)</u>	<u>(223)</u>
期末餘額	<u>\$ 2,535</u>	<u>(\$ 21,450)</u>

二二、收 入

	110年4月1日 至6月30日	109年4月1日 至6月30日	110年1月1日 至6月30日	109年1月1日 至6月30日
客戶合約收入				
商品銷貨收入				
美吾髮®事業部	\$ 224,860	\$ 178,468	\$ 449,084	\$ 386,375
醫藥事業部	<u>85,874</u>	<u>60,513</u>	<u>170,283</u>	<u>117,665</u>
	<u>\$ 310,734</u>	<u>\$ 238,981</u>	<u>\$ 619,367</u>	<u>\$ 504,040</u>

商品銷貨收入

合併公司分別透過電子商務、醫療院所、批發或零售商等各通路銷售，對於不同銷售對象給予不同條款之折扣。收入金額係按已收或應收對價之公允價值衡量，並扣除估計之客戶退貨、折扣及其他類似之折讓。

銷售部分商品時，依合約條款，公司實質上賺取一定比例或金額之利潤，故合併公司採淨額認列所賺利潤之部分為收入。

二三、淨 利

(一) 其他收益及費損淨額

	110年4月1日 至6月30日	109年4月1日 至6月30日	110年1月1日 至6月30日	109年1月1日 至6月30日
處分不動產、廠房及 設備淨利益	<u>\$ -</u>	<u>\$ 9</u>	<u>\$ -</u>	<u>\$ 19</u>

(二) 折舊及攤銷費用

	110年4月1日 至6月30日	109年4月1日 至6月30日	110年1月1日 至6月30日	109年1月1日 至6月30日
折舊費用依功能別彙總				
營業成本	\$ 4,528	\$ 4,801	\$ 9,075	\$ 9,607
營業費用	<u>3,515</u>	<u>3,571</u>	<u>6,675</u>	<u>7,176</u>
	<u>\$ 8,043</u>	<u>\$ 8,372</u>	<u>\$ 15,750</u>	<u>\$ 16,783</u>
攤銷費用依功能別彙總				
營業成本				
無形資產	\$ -	\$ -	\$ -	\$ 2
營業費用				
無形資產	<u>144</u>	<u>110</u>	<u>300</u>	<u>335</u>
	<u>\$ 144</u>	<u>\$ 110</u>	<u>\$ 300</u>	<u>\$ 337</u>

(三) 利息費用

	110年4月1日 至6月30日	109年4月1日 至6月30日	110年1月1日 至6月30日	109年1月1日 至6月30日
公司債利息	\$ 705	\$ 706	\$ 1,410	\$ 1,410
公司債發行成本之利息	600	524	1,134	1,049
租賃負債之利息	<u>28</u>	<u>61</u>	<u>44</u>	<u>132</u>
	<u>\$ 1,333</u>	<u>\$ 1,291</u>	<u>\$ 2,588</u>	<u>\$ 2,591</u>

(四) 員工福利費用

	110年4月1日 至6月30日	109年4月1日 至6月30日	110年1月1日 至6月30日	109年1月1日 至6月30日
退職後福利(附註二十)				
確定提撥計畫	\$ 1,566	\$ 1,468	\$ 3,090	\$ 3,076
確定福利計畫	<u>101</u>	<u>108</u>	<u>203</u>	<u>215</u>
	1,667	1,576	3,293	3,291
其他員工福利				
薪資及獎金	40,924	39,717	79,635	76,672
勞健保費用	3,184	3,056	6,809	6,546
其他	<u>1,664</u>	<u>1,598</u>	<u>3,351</u>	<u>3,260</u>
	<u>\$ 47,439</u>	<u>\$ 45,947</u>	<u>\$ 93,088</u>	<u>\$ 89,769</u>
依功能別彙總				
營業費用	\$ 35,653	\$ 36,496	\$ 71,602	\$ 70,372
營業成本	<u>11,786</u>	<u>9,451</u>	<u>21,486</u>	<u>19,397</u>
	<u>\$ 47,439</u>	<u>\$ 45,947</u>	<u>\$ 93,088</u>	<u>\$ 89,769</u>

(五) 員工酬勞及董事酬勞

本公司依章程規定係按當年度扣除分派員工酬勞及董事酬勞前之稅前利益分別以 3% 至 6% 及不高於 4% 提撥員工酬勞及董事酬勞。110 年及 109 年 1 月 1 日至 6 月 30 日估列之員工酬勞及董事酬勞如下：

估列比例

	110年1月1日 至6月30日	109年1月1日 至6月30日
員工酬勞	3.5%	3.5%
董事酬勞	2%	2%

金額

	110年4月1日 至6月30日	109年4月1日 至6月30日	110年1月1日 至6月30日	109年1月1日 至6月30日
員工酬勞	<u>\$ 2,482</u>	<u>\$ 2,695</u>	<u>\$ 4,686</u>	<u>\$ 4,475</u>
董事酬勞	<u>\$ 1,419</u>	<u>\$ 1,540</u>	<u>\$ 2,678</u>	<u>\$ 2,557</u>

金 額

	109年度		108年度	
	現	金	現	金
員工酬勞	\$	6,592	\$	4,258
董事酬勞		4,395		2,839

年度合併財務報告通過發布日後若金額仍有變動，則依會計估計變動處理，於次一年度調整入帳。

108年度員工酬勞及董監酬勞109年2月26日經董事會決議，董事會決議金額與108年度合併財務報告認列之金額無差異。

109年度員工酬勞及董事酬勞於110年2月24日經董事會決議，決議配發員工酬勞6,592仟元及董事酬勞4,395仟元。董事會決議之金額與109年度合併財務報告認列之金額差異1,099仟元，業已列入110年度調整。

有關本公司董事會決議之員工酬勞及董監事酬勞資訊，請至台灣證券交易所「公開資訊觀測站」查詢。

(六) 外幣兌換(損)益

	110年4月1日 至6月30日	109年4月1日 至6月30日	110年1月1日 至6月30日	109年1月1日 至6月30日
外幣兌換利益總額	\$ 360	\$ 355	\$ 876	\$ 633
外幣兌換損失總額	(42)	(111)	(149)	(149)
淨(損)益	\$ 318	\$ 244	\$ 727	\$ 484

(七) 其他收支

	110年4月1日 至6月30日	109年4月1日 至6月30日	110年1月1日 至6月30日	109年1月1日 至6月30日
政府補助	\$ -	\$ 4,822	\$ -	\$ 4,822
其他收入	11,118	408	11,607	1,064
什項支出	-	(4)	(7)	(4)
其他收(支)	\$ 11,118	\$ 5,226	\$ 11,600	\$ 5,882

二四、所得稅

(一) 認列於損益之所得稅

所得稅費用之主要組成項目如下：

	110年4月1日 至6月30日	109年4月1日 至6月30日	110年1月1日 至6月30日	109年1月1日 至6月30日
當期所得稅				
當期產生者	\$ 15,328	\$ 8,769	\$ 30,995	\$ 19,027
以前年度之調整	(939)	(804)	(939)	(804)
遞延所得稅				
當期產生者	(1,194)	(366)	(3,335)	921
認列於損益之所得稅費用	<u>\$ 13,195</u>	<u>\$ 7,599</u>	<u>\$ 26,721</u>	<u>\$ 19,144</u>

(二) 所得稅核定情形

本公司之營利事業所得稅申報業經稅捐稽徵機關核定至 108 年度，核定數與申報數無差異。

二五、每股盈餘

	110年4月1日 至6月30日	109年4月1日 至6月30日	110年1月1日 至6月30日	109年1月1日 至6月30日
基本每股盈餘				
來自繼續營業單位	<u>\$ 0.40</u>	<u>\$ 0.51</u>	<u>\$ 0.75</u>	<u>\$ 0.78</u>
稀釋每股盈餘				
來自繼續營業單位	<u>\$ 0.40</u>	<u>\$ 0.51</u>	<u>\$ 0.75</u>	<u>\$ 0.78</u>

單位：每股元

用以計算每股盈餘之淨利及普通股加權平均股數如下：

本期淨利

	110年4月1日 至6月30日	109年4月1日 至6月30日	110年1月1日 至6月30日	109年1月1日 至6月30日
歸屬於母公司業主之淨利	<u>\$ 53,829</u>	<u>\$ 67,496</u>	<u>\$ 99,806</u>	<u>\$ 104,009</u>

股數

	110年4月1日 至6月30日	109年4月1日 至6月30日	110年1月1日 至6月30日	109年1月1日 至6月30日
用以計算基本每股盈餘之 普通股加權平均股數	132,915	132,915	132,915	132,915
具稀釋作用潛在普通股之 影響：				
員工酬勞	<u>186</u>	<u>314</u>	<u>374</u>	<u>411</u>
用以計算稀釋每股盈餘之 普通股加權平均股數	<u>133,101</u>	<u>133,229</u>	<u>133,289</u>	<u>133,326</u>

單位：仟股

若本公司得選擇以股票或現金發放員工酬勞，則計算稀釋每股盈餘時，假設員工酬勞將採發放股票方式，並於該潛在普通股具有稀釋作用時計入加權平均流通在外股數，以計算稀釋每股盈餘。於次年度股東會決議員工酬勞發放股數前計算稀釋每股盈餘時，亦繼續考量該等潛在普通股之稀釋作用。

二六、現金流量資訊

(一) 非現金交易

本公司於 110 年及 109 年 1 月 1 日至 6 月 30 日進行下列非現金交易之投資活動：

	110年1月1日 至6月30日	109年1月1日 至6月30日
購置不動產、廠房及設備價款	\$ 2,308	\$ 121,696
減：遞延貸項—非流動轉入	-	(6,151)
不動產、廠房及設備新增	<u>\$ 2,308</u>	<u>\$ 115,545</u>

(二) 來自籌資活動之負債變動

110 年 1 月 1 日至 6 月 30 日

	非 現 金 之 變 動					110年6月30日
	110年1月1日	現 金 流 量	新 增 租 賃	利 息 費 用 攤 銷 數	其 他	
租賃負債	<u>\$ 4,757</u>	<u>(\$ 3,703)</u>	<u>\$ 4,684</u>	<u>\$ 44</u>	<u>(\$ 44)</u>	<u>\$ 5,738</u>

109 年 1 月 1 日至 6 月 30 日

	非 現 金 之 變 動					109年6月30日
	109年1月1日	現 金 流 量	攤 銷 數	其 他	其 他	
租賃負債	<u>\$ 18,718</u>	<u>(\$ 5,174)</u>	<u>\$ 132</u>	<u>(\$ 132)</u>		<u>\$ 13,544</u>

二七、資本風險管理

合併公司進行資本管理以確保集團內各企業能夠於繼續經營之前提下，藉由將債務及權益餘額最適化，以使股東報酬極大化。

二八、金融工具

(一) 公允價值資訊—非按公允價值衡量之金融工具

非按公允價值衡量之金融資產及金融負債中，並無帳面金額與公允價值有重大差異者。

(二) 公允價值資訊－以重複性基礎按公允價值衡量之金融工具

1. 公允價值層級

110年6月30日

	第 1 等 級	第 2 等 級	第 3 等 級	合 計
<u>透過損益按公允價值衡量</u>				
<u>之金融資產</u>				
基金受益憑證	\$ 45,017	\$ -	\$ -	\$ 45,017
<u>透過其他綜合損益按公允</u>				
<u>價值衡量之金融資產</u>				
權益工具投資				
國內上市(櫃)股票	\$ 73,145	\$ -	\$ -	\$ 73,145
國內未上市(櫃)股票	-	-	82,963	82,963
國外未上市(櫃)股票	-	-	5,703	5,703
	\$ 73,145	\$ -	\$ 88,666	\$ 161,811

109年12月31日

	第 1 等 級	第 2 等 級	第 3 等 級	合 計
<u>透過損益按公允價值衡量</u>				
<u>之金融資產</u>				
基金受益憑證	\$ 70,037	\$ -	\$ -	\$ 70,037
<u>透過其他綜合損益按公允</u>				
<u>價值衡量之金融資產</u>				
權益工具投資				
國內上市櫃股票	\$ 73,394	\$ -	\$ -	\$ 73,394
國內未上市(櫃)股票	-	-	74,374	74,374
國外未上市(櫃)股票	-	-	7,384	7,384
	\$ 73,394	\$ -	\$ 81,758	\$ 155,152

109年6月30日

	第 1 等 級	第 2 等 級	第 3 等 級	合 計
<u>透過損益按公允價值衡量</u>				
<u>之金融資產</u>				
基金受益憑證	\$ 85,017	\$ -	\$ -	\$ 85,017
<u>透過其他綜合損益按公允</u>				
<u>價值衡量之金融資產</u>				
權益工具投資				
國內上市(櫃)股票	\$ 67,778	\$ -	\$ -	\$ 67,778
國內未上市(櫃)股票	-	-	68,983	68,983
國外未上市(櫃)股票	-	-	7,796	7,796
	\$ 67,778	\$ -	\$ 76,779	\$ 144,557

110年及109年1月1日至6月30日無第1等級與第2等級公允價值衡量間移轉之情形。

2. 金融工具以第 3 等級公允價值衡量之調節

透過其他綜合損益按公允價值衡量之金融資產－權益工具

	110年1月1日 至6月30日	109年1月1日 至6月30日
期初餘額	\$ 81,758	\$ 72,684
減資退回股款	(2,954)	-
透過其他綜合損益按公允價值衡量之金融資產未實現損益	<u>9,862</u>	<u>4,095</u>
期末餘額	<u>\$ 88,666</u>	<u>\$ 76,779</u>

3. 衡量公允價值所採用之評價技術及假設

於活絡市場交易之基金受益憑證及股票，其公允價值係資產負債表日之淨資產價值及參照市場收盤價。

國內未上市（櫃）權益投資係採可類比上市上櫃公司法或資產法方式，計算投資標的之公允價值。

可類比上市上櫃公司法係參考從事相同或類似業務之企業，其股票於活絡市場之交易成交價格、該等價格所隱含之價值乘數，並考量流動性折減，以決定標的公司之價值。

資產法係經由評估評價標的涵蓋之個別資產及個別負債之總市場價值，並考量不具控制權折減及流動性折減，以反映企業或業務之整體價值。

(三) 金融工具之種類

	<u>110年6月30日</u>	<u>109年12月31日</u>	<u>109年6月30日</u>
<u>金融資產</u>			
透過損益按公允價值衡量			
強制透過損益按公允價值衡量	\$ 45,017	\$ 70,037	\$ 85,017
按攤銷後成本衡量(註1)	1,101,849	1,042,834	955,957
透過其他綜合損益按公允價值之金融資產權益工具投資	161,811	155,152	144,557
<u>金融負債</u>			
按攤銷後成本衡量(註2)	540,095	490,881	562,795

註 1：餘額係包含現金及約當現金、應收票據、應收帳款、其他應收款、其他金融資產及存出保證金等按攤銷後成本衡量之金融資產。

註 2：餘額係包含應付票據、應付帳款、其他應付款（不包含應付薪資及獎金）、應付公司債及存入保證金等按攤銷後成本衡量之金融負債。

(四) 財務風險管理目的與政策

合併公司主要金融工具包括權益工具投資、應收款項、其他金融資產、應付款項、應付公司債及租賃負債等。合併公司之財務管理部門係為各業務單位提供服務，統籌協調進入國內與國際金融市場操作，藉由依照風險程度與廣度分析暴險之內部風險報告監督及管理合併公司營運有關之財務風險。該等風險包括市場風險（包含匯率風險、利率風險及其他價格風險）、信用風險及流動性風險

1. 市場風險

合併公司之營運活動承擔之主要風險為外幣匯率變動風險以及利率變動風險。

合併公司有關金融工具市場風險之暴險及其對該等暴險之管理與衡量方式並無改變。

(1) 匯率風險

合併公司於資產負債表日非功能性貨幣計價之貨幣性資產與貨幣性負債帳面金額，請參閱附註三一。

敏感度分析

合併公司主要受到美金、人民幣及歐元匯率波動之影響。

下表說明當新台幣（功能性貨幣）對各攸關外幣之匯率增加及減少 5% 時，合併公司之敏感度分析。5% 係為合併公司內部向主要管理階層報告匯率風險時所使用之敏感度比率，亦代表管理階層對外幣匯率之合理可能變動範圍之評估。下表之正數係表示新台幣相對於各相關貨幣升值 5% 時，將使稅前淨利或權益增加（或減少）之金額；當新

台幣相對於各相關外幣貶值 5% 時，其對稅前淨利或權益之影響將為同金額之負數（或正數）。

	美金之影響		人民幣之影響		歐元之影響	
	110年1月1日 至6月30日	109年1月1日 至6月30日	110年1月1日 至6月30日	109年1月1日 至6月30日	110年1月1日 至6月30日	109年1月1日 至6月30日
損益	\$ 586	\$ 36	(\$ 82)	(\$ 110)	(\$ 105)	\$ 122

以上主要源自於合併公司於資產負債表日尚流通在外且未進行現金流量避險之美金、人民幣及歐元計價銀行存款、應收及應付款項。

合併公司於本期對匯率敏感度相較於去年同期並無重大變動。

(2) 利率風險

合併公司於資產負債表日受利率暴險之金融資產及金融負債帳面金額如下：

	110年6月30日	109年12月31日	109年6月30日
具公允價值利率風險			
—金融資產	\$ 341,270	\$ 403,270	\$ 231,768
—金融負債	305,738	304,757	313,544
具現金流量利率風險			
—金融資產	491,137	357,248	75,056

敏感度分析

下列敏感度分析係依非衍生工具於資產負債表日之利率暴險而決定。合併公司內部向主要管理階層報告利率時所使用之變動率為利率增加或減少 12.5 基點，此亦代表管理階層對利率之合理可能變動範圍之評估。

若利率增加／減少 12.5 基點，在所有其他變數維持不變之情況下，合併公司 110 年及 109 年 1 月 1 日至 6 月 30 日之稅前淨利將增加／減少 307 仟元及 47 仟元，主因為合併公司之活期存款、外幣存款及定期存款利率風險之暴險。

合併公司於本期對利率之敏感度上升，主要係因本期變動利率之金融資產增加所致。

(3) 其他價格風險

合併公司因投資上市及非上市（櫃）權益證券而產生權益價格暴險。

敏感度分析

下列敏感度分析係依資產負債表日之權益價格暴險進行。

若權益價格上漲／下跌 5%，110 年及 109 年 1 月 1 日至 6 月 30 日稅前其他綜合損益將因透過其他綜合損益按公允價值衡量金融資產之公允價值上升／下跌而分別增加／減少 8,091 仟元及 7,228 仟元。

合併公司對權益證券投資之敏感度相較於去年同期並無重大變動。

2. 信用風險

信用風險係指交易對方拖欠合約義務而造成合併公司財務損失之風險。截至資產負債表日，合併公司可能因交易對方未履行義務造成財務損失之最大信用風險暴險主要係來自於合併資產負債表所認列之金融資產帳面金額。

合併公司採行之政策係僅與信譽卓著之對象進行交易，並於必要情形下取得足額之擔保以減輕因拖欠所產生財務損失之風險。

合併公司之應收帳款之對象涵蓋眾多客戶，分散於不同產業及地理區域，合併公司並無對任何單一交易對方或任何一組具相似特性之交易對方有重大的信用暴險。

3. 流動性風險

合併公司係透過管理及維持足夠部位之現金及約當現金以支應合併公司營運並減輕現金流量波動之影響。

非衍生金融負債剩餘合約到期分析係依合併公司最早可能被要求還款之日期，按金融負債未折現現金流量（包含本金及估計利息）編製。其他非衍生金融負債到期分析係依照約定之還款日編製。

110年6月30日

	<u>3個月以內</u>	<u>3個月至1年</u>	<u>1至5年</u>	<u>5年以上</u>
非衍生金融負債				
無附息負債	\$ 237,184	\$ 1,018	\$ 301,893	\$ -
租賃負債	<u>1,029</u>	<u>1,509</u>	<u>3,327</u>	<u>-</u>
	<u>\$ 238,213</u>	<u>\$ 2,527</u>	<u>\$ 305,220</u>	<u>\$ -</u>

109年12月31日

	<u>3個月以內</u>	<u>3個月至1年</u>	<u>1至5年</u>	<u>5年以上</u>
非衍生金融負債				
無附息負債	\$ 188,761	\$ 227	\$ 301,893	\$ -
租賃負債	<u>1,753</u>	<u>2,438</u>	<u>583</u>	<u>-</u>
	<u>\$ 190,514</u>	<u>\$ 2,665</u>	<u>\$ 302,476</u>	<u>\$ -</u>

109年6月30日

	<u>3個月以內</u>	<u>3個月至1年</u>	<u>1至5年</u>	<u>5年以上</u>
非衍生金融負債				
無附息負債	\$ 260,380	\$ 1,019	\$ 301,396	\$ -
租賃負債	<u>2,653</u>	<u>7,887</u>	<u>3,079</u>	<u>-</u>
	<u>\$ 263,033</u>	<u>\$ 8,906</u>	<u>\$ 304,475</u>	<u>\$ -</u>

二九、關係人交易

(一) 關係人之名稱及關係

<u>關 係 人 名 稱</u>	<u>與 合 併 公 司 之 關 係</u>
懷特生技新藥股份有限公司(懷特生技新藥公司)	採權益法評價之被投資公司(關聯企業)
安克生醫股份有限公司(安克生醫公司)	採權益法評價之被投資公司(關聯企業)
聲博科技股份有限公司(聲博公司)	採權益法評價之被投資公司(關聯企業)
露特娜股份有限公司(露特娜公司)	採權益法評價之被投資公司(關聯企業)
台灣育成中小企業開發股份有限公司(育成公司)	董事長與本公司相同(其他關係人)
誠意投資股份有限公司(誠意投資公司)	董事長與本公司相同(其他關係人)

(二) 合併公司間之交易、帳戶餘額、收益及費損於合併時全數予以銷除，故未揭露於本附註。合併公司與其他關係人間之交易如下：

1. 營業交易

	110年4月1日 至6月30日	109年4月1日 至6月30日	110年1月1日 至6月30日	109年1月1日 至6月30日
營業收入				
關聯企業	\$ 1,757	\$ 1,500	\$ 3,842	\$ 4,490
其他關係人	\$ -	\$ -	\$ 6	\$ 6

本公司與懷特生技新藥公司簽訂合作契約書，由本公司負責引介客戶與懷特生技新藥公司簽署合作銷售契約書，並協助銷售契約期間相關事宜，依合約條款收取銷售金額一定比例做為服務之對價。

	110年4月1日 至6月30日	109年4月1日 至6月30日	110年1月1日 至6月30日	109年1月1日 至6月30日
營業成本				
進貨－關聯企業				
懷特生技新藥公司	\$ 34,019	\$ 4,881	\$ 47,456	\$ 6,008
其他營業成本－關聯企業	\$ 92	\$ 46	\$ 182	\$ 203

本公司與懷特生技新藥公司簽訂產品銷售合約書，懷特公司擁有台灣衛生署核准之『懷特血寶®注射劑』等產品委託本公司銷售，期間為 103 年 1 月 1 日至 105 年 12 月 31 日止，除於合約到期前書面通知不再續約，否則於每年年底自動展延續約 1 年。

本公司與安克生醫公司簽訂產品銷售合約書，安克公司擁有台灣衛生署核准之『安克甲狀腺』之醫材許可並委託本公司銷售，期間為 104 年 4 月 24 日至 107 年 3 月 31 日止，除於每年 1 月底前書面通知不再續約，否則於每年 3 月 31 日自動展延續約 1 年，本公司提供保證票據 10,000 仟元作為付款之保證。

合併公司與關係人間之進銷貨價格條件及收付款期間係依合約或議價方式決定價格及付款期間。

帳列項目	關係人類別	110年1月1日 至6月30日	109年1月1日 至6月30日
推銷費用	關聯企業	\$ 5	\$ 11

推銷費用係本公司向關聯企業支付之佣金支出。

2. 資產負債表日之應收帳款－關係人及其他應收款－關係人餘額如下：

帳列項目	關係人類別／名稱	110年6月30日	109年12月31日	109年6月30日
應收帳款	關聯企業	\$ 79	\$ 31	\$ 155
其他應收款	關聯企業			
	懷特生技新藥公司	\$ 1,917	\$ 3,263	\$ 1,318
	安克生醫公司	129	133	171
	其他關係人	-	-	18
		\$ 2,046	\$ 3,396	\$ 1,507

其他應收款係本公司應收租金及代付款項等。

3. 資產負債表日之應付帳款－關係人及其他應付款－關係人餘額如下：

帳列項目	關係人類別	110年6月30日	109年12月31日	109年6月30日
應付款項	關聯企業			
	懷特生技新藥公司	\$ 35,720	\$ 9,927	\$ 5,126
	安克生醫公司	97	137	48
		\$ 35,817	\$ 10,064	\$ 5,174
其他應付款	關聯企業	\$ 7	\$ 28	\$ 30

其他應付款係關聯企業代付款項及應付佣金。

4. 資產負債表日之存入保證金屬關係人交易之餘額如下：

關係人類別／名稱	110年6月30日	109年12月31日	109年6月30日
關聯企業			
懷特生技新藥公司	\$ 1,448	\$ 1,448	\$ 1,200
安克生醫公司	249	249	-
	\$ 1,697	\$ 1,697	\$ 1,200

存入保證金係合併公司出租廠房及辦公室予懷特生技新藥公司及安克生醫公司收取之押金。

5. 取得之不動產、廠房及設備

<u>關係人類別 / 名稱</u>	<u>取得價款</u>	
	109年1月1日 至6月30日	
懷特生技新藥公司	<u>\$ 120,816</u>	

本公司考量未來擴充營運規模及辦公室完整性做整體規劃，經董事會決議通過向關係人購入辦公大樓及車位，交易價格係參考不動產估價報告書。取得價款考量房屋契稅等相關成本及以前年度未實現之遞延貸項 6,151 仟元後餘額 114,181 仟元帳列不動產、廠房及設備項下。

6. 出租協議

營業租賃出租

合併公司以營業租賃出租部分廠房之使用權予安克生醫公司、懷特生技新藥公司及誠意投資公司，部分租賃合約明訂於每年租賃期間屆滿前 3 個月，若雙方無異議，則租賃期間自動延長一年。

應收營業租賃款（帳列其他應收款）彙總如下：

<u>關係人類別 / 名稱</u>	<u>110年6月30日</u>	<u>109年12月31日</u>	<u>109年6月30日</u>
關聯企業			
懷特生技新藥公司	\$ 551	\$ 551	\$ 427
安克生醫公司	98	98	98
誠意投資公司	-	-	18
	<u>\$ 649</u>	<u>\$ 649</u>	<u>\$ 543</u>

未來將收取之租賃給付總額彙總如下：

<u>關係人類別 / 名稱</u>	<u>110年6月30日</u>	<u>109年12月31日</u>	<u>109年6月30日</u>
關聯企業			
懷特生技新藥公司	\$ 10,161	\$ 13,311	\$ 2,441
安克生醫公司	2,091	2,650	559
誠意投資公司	-	34	34
	<u>\$ 12,252</u>	<u>\$ 15,995</u>	<u>\$ 3,034</u>

租賃收入彙總如下：

關係人類別／名稱	110年4月1日 至6月30日	109年4月1日 至6月30日	110年1月1日 至6月30日	109年1月1日 至6月30日
關聯企業				
懷特生技新藥公司	\$ 1,575	\$ 1,220	\$ 3,150	\$ 2,440
安克生醫公司	280	280	560	560
誠意投資公司	-	17	-	17
	<u>\$ 1,855</u>	<u>\$ 1,517</u>	<u>\$ 3,710</u>	<u>\$ 3,017</u>

其有關租金之決定及收取方法，和一般租賃交易相當。

(三) 其他

懷特生技新藥公司於 110 年第 1 季辦理現金增資，合併公司認購之情形，請參閱附註十三。

(四) 對主要管理階層之獎酬

110 年及 109 年 1 月 1 日至 6 月 30 日對董事及其他主要管理階層之薪酬總額如下：

	110年4月1日 至6月30日	109年4月1日 至6月30日	110年1月1日 至6月30日	109年1月1日 至6月30日
短期員工福利	\$ 10,732	\$ 10,514	\$ 20,961	\$ 20,511
退職後福利	172	170	345	358
	<u>\$ 10,904</u>	<u>\$ 10,684</u>	<u>\$ 21,306</u>	<u>\$ 20,869</u>

董事及其他主要管理階層之薪酬係由薪酬委員會依照個人績效及市場趨勢決定。

三十、重大或有負債及未認列之合約承諾

除其他附註所述者外，合併公司於資產負債表日有下列重大或有負債及未認列之合約承諾：

- (一) 截至 110 年 6 月 30 日暨 109 年 12 月 31 日及 6 月 30 日止，合併公司用以擔保之已開立未使用之信用狀金額分別為 20,822 仟元、28,822 仟元及 28,866 仟元。
- (二) 截至 110 年 6 月 30 日暨 109 年 12 月 31 日及 6 月 30 日止，合併公司開出存出保證票據作為進貨保證及履約保證皆為 10,000 仟元。

三一、具重大影響之外幣資產及負債資訊

以下資訊係按合併公司各個體功能性貨幣以外之外幣彙總表達，所揭露之匯率係指該等外幣換算至功能性貨幣之匯率。具重大影響之外幣資產及負債如下：

單位：各外幣仟元／新台幣仟元

110年6月30日

	外	幣	匯	率	新	台	幣
<u>外幣資產</u>							
<u>貨幣性項目</u>							
人民幣	\$	381	4.293	(人民幣／新台幣)	\$	1,638	
歐元		64	33.15	(歐元／新台幣)		2,106	
美金		106	27.86	(美金／新台幣)		2,964	
<u>外幣負債</u>							
<u>貨幣性項目</u>							
美金		527	27.86	(美金／新台幣)		14,688	

109年12月31日

	外	幣	匯	率	新	台	幣
<u>外幣資產</u>							
<u>貨幣性項目</u>							
人民幣	\$	479	4.361	(人民幣／新台幣)	\$	2,089	
歐元		22	35.02	(歐元／新台幣)		761	
美金		13	28.48	(美金／新台幣)		361	
<u>外幣負債</u>							
<u>貨幣性項目</u>							
美金		57	28.48	(美金／新台幣)		1,631	

109年6月30日

	外	幣	匯	率	新	台	幣
<u>外幣資產</u>							
<u>貨幣性項目</u>							
人民幣	\$	526	4.175	(人民幣／新台幣)	\$	2,196	
歐元		62	33.27	(歐元／新台幣)		2,067	
美金		71	29.63	(美金／新台幣)		2,118	

(接次頁)

(承前頁)

外幣負債	外幣	匯率	新台幣
貨幣性項目			
歐元	\$ 136	33.27 (歐元/新台幣)	\$ 4,512
美金	96	29.63 (美金/新台幣)	2,832

合併公司於 110 年及 109 年 1 月 1 日至 6 月 30 日外幣兌換損益(已實現及未實現)請參閱附註二三之(六)，由於外幣交易種類繁多，故無準按各重大影響之外幣別揭露兌換損益。

三二、附註揭露事項

(一) 重大交易事項相關資訊

1. 資金貸與他人：無。
2. 為他人背書保證：無。
3. 期末持有有價證券情形(不包含投資子公司及關聯企業)：附表一。
4. 累積買進或賣出同一有價證券之金額達新臺幣 3 億元或實收資本額 20% 以上：無。
5. 取得不動產之金額達新臺幣 3 億元或實收資本額 20% 以上：無。
6. 處分不動產之金額達新臺幣 3 億元或實收資本額 20% 以上：無。
7. 與關係人進、銷貨之金額達新臺幣 1 億元或實收資本額 20% 以上：無。
8. 應收關係人款項達新臺幣 1 億元或實收資本額 20% 以上：無。
9. 從事衍生性工具交易：無。
10. 母子公司間及各子公司間之業務關係及重要交易往來情形及金額：附表四。

(二) 轉投資事業相關資訊：附表二。

(三) 大陸投資資訊

1. 大陸被投資公司名稱、主要營業項目、實收資本額、投資方式、資金匯出入情形、持股比例、投資損益、期末投資帳面金額、已匯回投資損益及赴大陸地區投資限額：附表三。
2. 與大陸被投資公司直接或間接由第三地區所發生下列之重大交易事項，及其價格、付款條件、未實現損益：
 - (1) 進貨金額及百分比與相關應付款項之期末餘額及百分比：無。
 - (2) 銷貨金額及百分比與相關應收款項之期末餘額及百分比：附表三。
 - (3) 財產交易金額及其所產生之損益數額：無。
 - (4) 票據背書保證或提供擔保品之期末餘額及其目的：無。
 - (5) 資金融通之最高餘額、期末餘額、利率區間及當期利息總額：無。
 - (6) 其他對當期損益或財務狀況有重大影響之交易事項：無。

(四) 主要股東資訊：股權比例達 5% 以上之股東名稱、持股數額及比例：附表五。

三三、部門資訊

提供給主要營運決策者用以分配資源及評量部門績效之資訊，著重於每一交付或提供之產品或勞務之種類。

(一) 部門收入與營運結果

合併公司繼續營業單位之收入與營運結果依應報導部門分析如下：

	部	門	收	入	部	門	損	益
	110年1月1日	109年1月1日	110年1月1日	109年1月1日	110年1月1日	109年1月1日	110年1月1日	109年1月1日
	至6月30日	至6月30日	至6月30日	至6月30日	至6月30日	至6月30日	至6月30日	至6月30日
美吾髮®事業部	\$ 449,084	\$ 386,375	\$ 117,458	\$ 99,374				
醫藥事業部	<u>170,283</u>	<u>117,665</u>	<u>41,136</u>	<u>31,572</u>				
	<u>\$ 619,367</u>	<u>\$ 504,040</u>	158,594	130,946				
不可拆分之管理費用			(39,785)	(42,087)				
利息收入			2,470	2,617				

(接次頁)

(承前頁)

	部 門 收 入		部 門 損 益	
	110年1月1日 至6月30日	109年1月1日 至6月30日	110年1月1日 至6月30日	109年1月1日 至6月30日
租金收入			\$ 4,300	\$ 3,561
股利收入			3,410	256
其他收支			11,600	5,882
處分投資利益			-	33,193
透過損益按公允價值衡量之				
金融資產利益			54	91
外幣兌換利益			727	484
利息費用			(2,588)	(2,591)
採用權益法認列之關聯企業				
損益之份額			(<u>12,255</u>)	(<u>9,199</u>)
稅前淨利 (繼續營業單位)			<u>\$ 126,527</u>	<u>\$ 123,153</u>

以上報導之收入係與外部客戶交易所產生。110年及109年1月1日至6月30日並無任何部門間銷售。

部門利益係指各個部門所賺取之利潤，不包含應分攤之利息收入、租金收入、股利收入、其他收支、處分投資利益、透過損益按公允價值衡量之金融資產利益、外幣兌換利益、利息費用及採用權益法認列之關聯企業損益之份額。此衡量金額係提供予主要營運決策者，用以分配資源予部門及評量其績效。

(二) 部門資產

合併公司資產之衡量未提供予營運決策者，故無應揭露資產之衡量金額。

美吾華股份有限公司及子公司

期末持有有價證券情形

民國 110 年 6 月 30 日

附表一

單位：新台幣仟元

持有之公司	有價證券種類及名稱	與有價證券發行人之關係	帳列科目	期末				備註
				股數／單位數 (仟股／仟單位)	帳面金額	持股比例%	公允價值 (註一)	
美吾華股份有限公司	股票							
	福邦證券股份有限公司	—	透過其他綜合損益按公允價值衡量之金融資產	1,729	\$ 30,345	0.61	\$ 30,345	上櫃股票
	國泰金融控股股份有限公司	—	透過其他綜合損益按公允價值衡量之金融資產	465	25,064	-	25,064	上市股票
	富邦金融控股股份有限公司	—	透過其他綜合損益按公允價值衡量之金融資產	240	17,736	-	17,736	上市股票
	臺灣育成中小企業開發股份有限公司	董事長相同	透過其他綜合損益按公允價值衡量之金融資產	8,526	67,215	12.08	67,215	
	美合國際實業股份有限公司	—	透過其他綜合損益按公允價值衡量之金融資產	359	9,327	0.39	9,327	
	AMKEY BIOTECHNOLOGY VENTURE CAPITAL INC.	—	透過其他綜合損益按公允價值衡量之金融資產	147	5,703	6.66	5,703	
	就業情報資訊股份有限公司	—	透過其他綜合損益按公允價值衡量之金融資產	505	6,421	3.23	6,421	
	美蔘國際生物科技股份有限公司	—	透過其他綜合損益按公允價值衡量之金融資產	568	-	8.43	-	
博微生物科技股份有限公司	—	透過其他綜合損益按公允價值衡量之金融資產	3,272	-	7.56	-		
			合計		<u>\$ 161,811</u>			

(接次頁)

(承前頁)

持有之公司	有價證券種類及名稱	與有價證券發行人係 之關	帳列科目	期 末				備註
				股數／單位數 (仟股／仟單位)	帳面金額	持股比例%	公允價值 (註一)	
	基金							
	群益安穩貨幣市場基金	—	透過損益按公允價值 衡量之金融資產	922	\$ 15,007	-	\$ 15,007	
	聯邦貨幣市場基金	—	透過損益按公允價值 衡量之金融資產	2,252	<u>30,010</u>	-	30,010	
			合計		<u>\$ 45,017</u>			

註一：公允價值之參考：透過其他綜合損益按公允價值衡量之金融資產之上市（櫃）股票係 110 年 6 月底收盤價，非上市（櫃）股票係依據公允價值評價方法所評定之估計市價；透過損益按公允價值衡量之金融資產係 110 年 6 月底基金淨值。

註二：投資子公司及關聯企業之相關資訊，請參閱附表二及附表三。

美吾華股份有限公司及子公司
被投資公司名稱、所在地區.....等相關資訊
民國 110 年 6 月 30 日

附表二

單位：除股數外，係新台幣仟元及外幣仟元

投資公司名稱	被投資公司名稱	所 在 地 區	主要營業項目	原 始 投 資 金 額		期 末 持 有			被投資公司 本期損益	本期認列之 投資損益 (註一)	備 註
				本 期 期 末	上 期 期 末	股數(仟股)	比 率 %	帳 面 金 額			
美吾華股份有限公司	<u>關聯企業</u> 懷特生技新藥股份 有限公司	台北市復興北路	藥品研究開發、生產、 製造及銷售業	\$1,016,963	\$ 914,295	35,131	17.69	\$ 473,878	(\$ 52,255)	(\$ 10,294)	
	安克生醫股份有限 公司	台北市復興北路	醫療器材製造業	65,749	65,749	3,474	6.53	31,956	(19,351)	(1,263)	
	聲博科技股份有限 公司	竹北市新泰路	醫療器材製造業	26,360	26,360	2,019	10.00	23,253	(2,860)	(473)	
	露特娜股份有限公 司子 公司	台北市復興北路	化粧品銷售	7,000	7,000	700	35.00	2,554	(641)	(225)	
	薩摩亞 MAYWUFA CORPORATION	Vistra Corporate Services Centre, Ground Floor NPF Building, Beach Road, Apia, Samoa	投資控股	USD 8,500	USD 8,500	8,500	100.00	137,842	(1,091)	(1,091)	註二
薩摩亞 MAYWUFA CORPORATION	MAYWUFA HONGKONG CORPORATION LIMITED	香港九龍廣東道 535 號都 會名軒 G 層 06 室	投資控股	USD 8,500	USD 8,500	8,500	100.00	139,073	(1,091)	(1,091)	註二
MAYWUFA HONGKONG CORPORATION LIMITED	美吾髮化妝品(上海) 有限公司	上海市徐匯區虹橋路 777 號 902 室	化妝品及日用品批發	USD 7,500	USD 7,500	-	100.00	139,070	(1,091)	(1,091)	註二

註一：本期認列之投資損益係按經會計師核閱之財務報表計算。

註二：轉投資公司間認列之投資損益於編製合併財務報表業已沖銷。

註三：大陸投資資訊請參閱附表三。

美吾華股份有限公司及子公司

大陸投資資訊

民國 110 年 6 月 30 日

附表三

1. 大陸被投資公司名稱、主要營業項目、實收資本額、投資方式、資金匯出入、持股比例、投資損益、期末投資帳面價值及已匯回投資損益情形：

單位：新台幣仟元及外幣仟元

大陸被投資公司名稱	主要營業項目	實收資本額	投資方式	本期期初自台灣匯出累積投資金額	本期匯出或收回投資金額		本期期末自台灣匯出累積投資金額	被投資公司本期損益	本公司直接或間接投資之持股比例%	本期認列投資損益	期末投資帳面金額	截至本期止已匯回台灣之投資收益
					匯出	收回						
美吾髮化妝品(上海)有限公司	化妝品及日用品批發	\$ 226,459 (USD 7,500)	透過第三地區公司再投資大陸(註一)	\$ 226,459 (USD 7,500)	\$ -	\$ -	\$ 226,459 (USD 7,500)	(\$ 1,091)	100	(\$ 1,091) (註二)	\$ 139,070	\$ -

註一：第三地區之投資公司係 MAYWUFA HONGKONG CORPORATION LIMITED。

註二：係按經會計師核閱之財務報表認列投資損益。

2. 赴大陸地區投資限額：

單位：新台幣仟元及外幣仟元

本期期末累計自台灣匯出赴大陸地區投資金額	經濟部投審會核准投資金額	依經濟部投審會規定赴大陸地區投資限額
\$ 226,459 (USD 7,500)	\$ 306,460 (USD 11,000)	\$ 1,227,702

註：依經濟部投審會規定赴大陸地區投資限額=\$2,046,170×60%=\$1,227,702。

3. 與大陸投資公司間直接或間接經由第三地區事業所發生之重大交易事項：

關係人名稱	本公司與關係人係	交易類型	金額	交易條件			應收(付)票據、帳款餘額	估總應收(付)票據、帳款之比率(%)	未實現(損)益
				價格	收(付)款條件	與一般交易之比較			
美吾髮化妝品(上海)有限公司	子公司	銷貨收入	\$ 7,362	依合約或議價決定價格	美髮品收款授信期間為3個月	與一般交易類似	\$ 1,637	0.6	\$ 1,231

4. 與大陸投資公司間直接與間接經由第三地區事業提供背書、保證或提供擔保品情形：無。

5. 與大陸投資公司間直接與間接經由第三地區提供資金融通情形：無。

6. 其他對當期損益或財務狀況有重大影響之交易事項：無。

7. 於編製合併財務報表時，上述交易業已合併沖銷。

美吾華股份有限公司及子公司
 合併公司間業務關係及重要交易往來情形
 民國 110 年 1 月 1 日至 6 月 30 日

附表四

單位：新台幣仟元

編號	交易人名稱	交易往來對象	與交易人之關係	交易往來情形			
				科目	金額 (註一)	交易條件	佔合併總營收或總資產之比率% (註二)
0	110年1月1日至6月30日 美吾華股份有限公司	美吾髮化妝品(上海)有限公司	母公司對子公司	應收帳款－關係人 營業收入	\$ 1,637 7,362	美髮品收款授信期間為3個月。 與一般交易類似。	- 1

註一：此附表揭露單向交易資訊，於編製本合併財務報表，業已沖銷上述交易。

註二：交易往來金額佔合併總營收或總資產比率之計算，若屬資產負債科目者，以期末餘額佔合併總資產之方式計算；若屬損益科目者，以累積金額佔合併總營收之方式計算。

美吾華股份有限公司

主要股東資訊

民國 110 年 6 月 30 日

附表五

主 要 股 東 名 稱	股 份	
	持 有 股 數	持 股 比 例 %
誠意投資股份有限公司	23,594,819	17.75
懷特生技新藥股份有限公司	16,737,700	12.59
力領投資股份有限公司	10,437,556	7.85

註 1：本表主要股東資訊係由集保公司以當季季底最後一個營業日，計算股東持有公司已完成無實體登錄交付（含庫藏股）之普通股及特別股合計達 5% 以上資料。本公司合併財務報告所記載股本與實際已完成無實體登錄交付股數，可能因編製計算基礎不同或有差異。

註 2：上開資料如屬股東將持股交付信託，係以受託人開立信託專戶之委託人個別分戶揭示。至於股東依據證券交易法令辦理持股超過 10% 之內部人股權申報，其持股包括本人持股加計其交付信託且對信託財產具有運用決定權股份等，有關內部人股權申報資料請參閱公開資訊觀測站。